



PANDUAN MANUAL PENGGUNA BAGI CR BARU

CR 1 – Modul Laporan Pemantauan Tempoh Penghantaran

1

Change of Request (CR) 1 memaparkan data daerah dalam Laporan Pemantauan Tempoh Penghantaran

2

Laporan pemantauan ini juga memaparkan pecahan data daerah yang menunjukkan bilangan tugas yang selesai dan tidak selesai.

3

Sebelum ini, laporan di atas hanya menunjukkan data negeri sahaja.

4

Hanya peranan pengguna sebagai Admin Negeri & Admin HQ sahaja dibenarkan mengakses fungsi ini.

CR 1 – Modul Laporan Pemantauan Tempoh Penghantaran

1. Klik menu Laporan pada sebelah kiri halaman utama Sistem EHRI.

2. Klik pada submenu Pemantauan Tempoh Penghantaran.

SISTEM EHRI
Sistem Environmental Health Risk Inventory

JKN
Admin Negeri : JKN Jabatan
Kesihatan Negeri Sembilan
Tarikh : 02-03-2023

Penggal : 03/2023

MAKLUMAN

DASHBOARD

- Loji Rawatan Air
INV-0
- Pusat Rekreasi Semulajadi/Buatan
INV-0
- Pengurusan Sisa Pepejal
INV-0
RH-0
TR-0
- Klang
INV-0
RH-0
TR-0
- Loji Rawatan Kumbahan
INV-0
RH-0
TR-0
- Pelbagai
INV-0
RH-0
TR-0

CR 1 – Modul Laporan Pemantauan Tempoh Penghantaran

3. Pilih Jenis Pemantauan, Daerah dan Penggal yang dikehendaki.

4. Kemudian, klik butang "Papar".

The screenshot shows a web application window titled 'Laporan - Pemantauan'. The main content area is titled 'Laporan - Pemantauan Tempoh Penghantaran'. It contains a form with the following fields:

- Jenis Pemantauan ***: A dropdown menu with 'INVENTORI' selected. A red circle with the number '3' is placed to the right of this field.
- Negeri ***: A dropdown menu with 'NEGERI SEMBILAN' selected.
- Daerah ***: A dropdown menu with '--SEMUA DAERAH --' selected.
- Penggal/ Tahun**: A dropdown menu with '3/2023' selected.

At the bottom right of the form, there are two buttons: 'Papar' (highlighted in blue) and 'Kembali' (black). A red circle with the number '4' is placed to the left of the 'Papar' button. A red line connects the '3' circle to the 'Papar' button, and another red line connects the '4' circle to the 'Papar' button.

CR 1 – Modul Laporan Pemantauan Tempoh Penghantaran

5. Paparan laporan telah tersedia.

6. Klik pada butang Export ke MS Excel jika perlu muat turun laporan dalam format Excel.

5

Negeri	Daerah	Tanggungjawab Penyelia					Tanggungjawab Negeri			
		Bilangan Keenaskan Data (Pengguna)	Bilangan Data yang disahkan	Bilangan Data yang disahkan dalam tempoh yang ditetapkan	Bilangan Data yang disahkan di luar tempoh yang ditetapkan	Bilangan Data yang belum disahkan	Bilangan Data yang disahkan	Bilangan Data yang disahkan dalam tempoh yang ditetapkan	Bilangan Data yang disahkan di luar tempoh yang ditetapkan	Bilangan Data yang belum disahkan
NEGERI SEMBILAN	DAERAH JELEBU	26	26	26	0	0	26	26	0	0
	DAERAH JEMPOL	0	0	0	0	0	0	0	0	0
	DAERAH KUALA PILAH	0	0	0	0	0	0	0	0	0
	DAERAH PORT DICKSON	0	0	0	0	0	0	0	0	0
	DAERAH REMBAU	0	0	0	0	0	0	0	0	0
	DAERAH SEREMBAN	0	0	0	0	0	0	0	0	0
	DAERAH TAMPIN	0	0	0	0	0	0	0	0	0
JUMLAH KESELURUHAN NEGERI SEMBILAN		26	26	26	0	0	26	26	0	0

6

Export Ke MS Excel

CR 2 – Modul Log Masuk Sistem EHRI

1

Fungsi : sebagai penetapan penggunaan kata laluan yang betul mengikut format untuk keselamatan pengguna, data integriti dan sistem daripada diakses masuk oleh pihak yang tidak bertanggungjawab.

2

Pada tetapan menukar kata laluan, pengguna juga perlu mengikut format kata laluan yang dikehendaki sistem.

3

Jika kata laluan pengguna tidak mengikut format, sistem akan memaparkan info berwarna merah untuk perhatian pengguna.

CR 2 – Modul Log Masuk Sistem EHRI

1. ID Pengguna atau Kata Laluan yang salah akan dipamerkan peringatan pada kotak pengisian maklumat tersebut.



The screenshot displays the login interface for the EHRI system. On the left, a white login box titled ":: Log Masuk ::" contains a red error message: "ID Pengguna / Kata Laluan tidak tepat." Below the message are input fields for "ID Pengguna" and "Kata Laluan" (password), with a "Lupa Kata Laluan" link and "Hantar" and "Semula" buttons. On the right, a green banner features the Malaysian coat of arms, the text "SISTEM EHRI" in large yellow and orange letters, and "Sistem Environmental Health Risk Inventory" in red. A red circle with the number "1" and an arrow points to the error message.

CR 2 – Modul Log Masuk Sistem EHRI

2. ID Pengguna telah ditetapkan aksara sebanyak 12 nombor sahaja.

:: Log Masuk ::

* Nombor sahaja dibenarkan (0 - 9)

 
[Lupa Kata Laluan](#)

2



CR 2 – Modul Log Masuk Sistem EHRI

3. Setelah berjaya log masuk sistem EHRI, klik tetapan menu Tukar Laluan.



The screenshot displays the user interface of the 'SISTEM EHRI' (System Environmental Health Risk Inventory). The header features the Malaysian coat of arms and the system title. The user profile section on the left identifies the user as 'penyelia pkd' (PKD Officer) for the 'PKD Pejabat Kesihatan Daerah Jelebu' as of '10-03-2023'. Below the profile, there are three menu items: 'Logout', 'Tukar Kata Laluan' (Change Password), and a disclaimer ('PENAFIAN') from the Ministry of Health Malaysia. A red circle with the number '3' highlights the 'Tukar Kata Laluan' option, with a red arrow pointing from the instruction box on the left. The main dashboard area, titled 'MAKLUMAN' and 'DASHBOARD', contains three icons representing different risk categories: 'Loji Rawatan Air' (Water Treatment Plant), 'Pusat Rekreasi Semulajadi/Buatan' (Natural/Artificial Recreation Center), and 'Pengurusan Sisa Pepejal' (Solid Waste Management).

SISTEM EHRI
Sistem Environmental Health Risk Inventory

MAKLUMAN

DASHBOARD

penyelia pkd
Penyelia PKD : PKD Pejabat Kesihatan Daerah Jelebu
Tarikh : 10-03-2023
Penggal : 01/2019

Logout
Tukar Kata Laluan
PENAFIAN :Kementerian Kesihatan Malaysia tidak akan bertanggungjawab ke atas sebarang kehilangan atau kerosakan yang diakibatkan oleh penggunaan maklumat yang dicapai daripada portal ini.

Loji Rawatan Air
INV-0

Pusat Rekreasi Semulajadi/Buatan
INV-0

Pengurusan Sisa Pepejal
INV-0
RH-0
TR-0

CR 2 – Modul Log Masuk Sistem EHRI

TUKAR KATA LALUAN

No.Kad Pengenalan : 555666777888

Kata Laluan Lama * :

Kata Laluan Baru * :
Minima 12 aksara (alfanumerik)
Perlukan gabungan huruf dan nombor sahaja
Contoh : ABCD12345678

Pengesahan Kata Laluan Baru * : Kata Laluan

Jawatan : Penolong Pegawai Kesihatan Persekitaran

Gred : U29

Emel : zaid.ahmad@moh.gov.my

No.Tel Pejabat : 053333333

No.Tel Bimbit : No. Tel Bimbit

Hantar Semula

4. Sila pastikan kata laluan yang digunakan adalah tidak sama dengan kata laluan yang lama.

5. Kotak kata laluan akan berwarna merah jika tidak mengikut format yang ditetapkan oleh sistem.


6. Kata laluan hendaklah menggunakan gabungan huruf dan nombor untuk keselamatan data dan sistem.


CR 2 – Modul Log Masuk Sistem EHRI

TUKAR KATA LALUAN

No.Kad Pengenalan :

Kata Laluan Lama * :

Kata Laluan Baru * : 
Minima 12 aksara (alfanumerik)
Pastikan gabungan huruf dan nombor sahaja.
Contoh : ABCD12345678

Pengesahan Kata Laluan Baru * : 

Jawatan :

Gred :

Emel :

No.Tel Pejabat :

No.Tel Bimbit :

7

7. Klik butang "Hantar".

CR 3 – Modul Maklumat Tinjauan Rating Pendedahan

- *Change of Request (CR) 3* berlaku penambahbaikan dari segi data Rating Pendedahan.
- Kini, Rating Pendedahan tidak lagi perlu dibuat jika sesebuah syarikat tidak memerlukan Profil Pendedahan.
- Pengguna hanya perlu tekan pilihan “Tiada Profil”.

CR 3 – Modul Maklumat Tinjauan Rating Pendedahan


1. Klik pada menu Maklumat Tinjauan. Kemudian, klik pada submenu Rating Pendedahan.




The screenshot displays the 'SISTEM EHRI' (Sistem Environmental Health Risk Inventory) interface. The header features the Malaysian coat of arms and the system title. The main content area is titled 'Rating Pendedahan' and contains a form for 'Maklumat Tinjauan - Rating Pendedahan'. The form includes four dropdown menus: 'Negeri' (set to NEGERI SEMBILAN), 'Daerah' (set to DAERAH JELEBU), 'Mukim' (set to SEMUA MUKIM), and 'Penggal / Tahun' (set to 1/2019). At the bottom right of the form are two buttons: 'Cari' (Search) and 'Kembali' (Back). A sidebar on the left contains a navigation menu with items: DASHBOARD, INFORMASI, MAKLUMAT TINJAUAN (highlighted with a red circle and the number 1), INVENTORI, RATING HAZARD, and RATING PENDEDAHAN. A red line connects the 'MAKLUMAT TINJAUAN' menu item to the 'Rating Pendedahan' form. Another red line connects the 'Cari' button to a second red circle with the number 2.

2. Pilih Negeri, Daerah, Mukim dan Penggal / Tahun. Kemudian, klik butang "Cari".

CR 3 – Modul Maklumat Tinjauan Rating Pendedahan

3. Paparan maklumat Rating Pendedahan dipaparkan.

4. Klik simbol “”.
Kemudian, isi maklumat seperti tertera di paparan.

BIL	MUKIM	JUMLAH PENDUDUK	KELUASAN (km ²)	JUMLAH RATING PENDEDAHAN	TARIKH WUJUD	STATUS PENDEDAHAN	SUMBER DATA	TINDAKAN
DAERAH JELEBU								
1	BANDAR KUALA KLAWANG	88888	88888	5	17-03-2023	Pengesahan Negeri	1/2019	   
2	MUKIM GLANI LEMI	27200	51.8	4	28-02-2023	Pengesahan HQ	1/2019	   
3	MUKIM KENABOI	2500	3.84	5	17-03-2023	Pengesahan Negeri	1/2019	   
4	MUKIM TRIANG ILIR	4000	45	0	28-02-2023	Pengesahan HQ	1/2019	   
5	PEKAN PETALING	900	76	12	10-03-2023	Pengesahan HQ	1/2019	   
6	PEKAN SIMPANG DURIAN	5000	102	9	17-03-2023	Pengesahan HQ	1/2019	   

Sebelum **1** Kemudian

CR 3 – Modul Maklumat Tinjauan Rating Pendedahan

5. Klik "Tiada Profil" jika Rating Pendedahan di kawasan dikehendaki tiada profil.

6. Klik "Simpan & Hantar".

Kemasukan Maklumat Rating Pendedahan - Penggal : 1/2019

PENILAIAN RISIKO (RATING PENDEDAHAN)

Negeri : NEGERI SEMBILAN Daerah : DAERAH JELEBU
Mukim : MUKIM GLAM LEMI Tarikh Dapatan Data : 03-03-2020

Rating Pendedahan

Penggal : 1/2019

Jumlah Penduduk : 27200 Kepadatan Populasi (orang/km²) : 525.1
Keluasan (km²) : 51.8

PROFIL POPULASI	
JENIS PROFIL	NILAI RATING
<input type="checkbox"/> Kediaman	7
<input type="checkbox"/> Hospital/ Institusi pendidikan	6
<input type="checkbox"/> Sekolah	5
<input type="checkbox"/> Tapak rekreasi	4
<input type="checkbox"/> Tiada Profil	0

TOTAL RATING PENDEDAHAN : 0

5

6

Simpan Simpan & Hantar Tutup



CR 4 – Rumusan Data

Change of Request (CR) 4 ini bertujuan untuk memudahkan muat turun data dalam format excel.

Ada penambahan butang Export ke MS Excel di bawah paparan data.

Sebelum ini, Rumusan Data bagi Rating Hazard & Rating Pendedahan tiada butang muat turun data ke MS Excel.

Semua peranan pengguna dapt mengakses fungsi ini.



CR 4 – Rumusan Data

1. Klik pada menu Rumusan Data.

2. Klik pada submenu rating Hazard atau Rating Pendedahan.

SISTEM EHRI
Sistem Environmental Health Risk Inventory

MAKLUMAN

DASHBOARD

Rosliza(Admin HQ BPKJ)
Admin HQ BPKJ : KKM
Bahagian Perkhidmatan
Kejuruteraan,Ibu Pejabat KKM
Tarikh : 14-03-2023
Panggil : 01/2019

DASHBOARD
INFORMASI
MAKLUMAT TINJAUAN
RUMUSAN DATA
INVENTORI
RATING HAZARD
RATING PENDEDAHAN
PENILAIAN RISIKO
GIS
LAPORAN
DATA TERPERINCI
PENTADBIR SISTEM

Loji Rawatan Air
INV: 4

Pusat Rekreasi Semulajadi/Buatan
INV: 4

Pengurusan Sisa Pepejal
INV: 28
RH: 17
TR: 0

Kilang
INV: 26
RH: 8
TR: 0

Loji Rawatan Kumbahan
INV: 25
RH: 3
TR: 0

Pelbagai
INV: 32
RH: 6
TR: 0

CR 4 – Rumusan Data

3. Pilih negeri, daerah dan penggal yang dikehendaki. Kemudian, klik butang "Papar".

Rumusan Data

Rumusan Data - Rating Hazard

Negeri* : NEGERI SEMBILAN

Daerah* : DAERAH JELEBU

Penggal/ Tahun : 1/2019

Papar Kembali

CR 4 – Rumusan Data

4

4. Paparan jadual data dipaparkan mengikut pilihan di atas.

5. Pada bahagian bawah jadual, klik pada butang "Export ke MS Excel".

Papar 10 rekod Carian:

BTI	Mukim	Total Hazard Rating LF	Total Hazard Rating ID	Total Hazard Rating LKK	Total Hazard Rating KLG	Total Hazard Rating PBG	Total Hazard Rating
1	BANDAR KUALA KLAJANG	0	0	0	45	0	45
2	MUKIM GLAHU LEMI	0	0	0	0	0	0
3	MUKIM KENABOI	0	0	0	0	0	0
4	MUKIM KUALA KLAJANG	0	0	0	0	0	0
5	MUKIM PERADONG	0	0	0	0	37	37
6	MUKIM PERTANG	0	0	0	0	0	0
7	MUKIM TRIANG ILIR	0	0	0	0	0	0
8	MUKIM ULU KLAJANG	0	0	0	0	0	0
9	MUKIM ULU TRIANG	0	0	0	0	0	0
10	PEKAN KUALA KLAJANG	0	0	0	0	0	0
Jumlah Keseluruhan:		12	0	0	45	37	94

[Export Ke MS Excel](#)

Sebelum **1** 2 Kemudian

5

CR 5 – Hebahan Maklumat

Penambahbaikan dari segi penambahan butang muat naik bahan hebahan maklumat dalam format pdf, docx dan lain-lain.

Hanya pengguna Admin HQ sahaja dibenarkan menggunakan fungsi ini.

CR 5 – Hebahan Maklumat

1. Klik pada menu Pentadbir Sistem.
Kemudian, klik pada submenu
Pengurusan Kod.

2. Klik pada pilihan menu Hebahan.

The screenshot displays a web application interface. On the left is a dark sidebar menu with the following items: DASHBOARD, INFORMASI, MAKLUMAT TRAJANGAN, RUMUSAN DATA, GIS, LAPORAN, DATA TERPERINCI, PENTADBIR SISTEM (highlighted with a red circle '1'), PENGURUSAN PENGGUNA, KAWALAN CAPAIAN, PENGURUSAN KOD, and SALIN DATA. The main content area is titled 'PENTADBIR SISTEM - PENGURUSAN KOD' and contains a grid of menu items. A red circle '2' points to the 'Hebahan' menu item in the second row, first column of the grid.

☛ Fasiliti Kesihatan	☛ Hebahan	☛ Jenis Premis Peibagal	☛ Jenis Sisa Dijana
☛ Kepadatan Penduduk	☛ Kilang	☛ Kod Bahagian IPKKM	☛ Kod Bandar
☛ Kod Daerah	☛ Kod Fasiliti	☛ Kod Gred	☛ Kod Jawatan
☛ Kod Mukim	☛ Kod Negeri	☛ Kod Penyakit	☛ Kod Pihak Berkuasa Tempatan
☛ Konfigurasi	☛ Loji Rawatan Air	☛ Loji Rawatan Kumbahan	☛ Modul
☛ Operator Loji Rawatan Air	☛ Operator Loji Rawatan Kumbahan	☛ Operator Pengurusan Sisa Pepejal	☛ Peibagal
☛ Pelupusan Sisa Pepejal Haram Kekal	☛ Penggal	☛ Pengurusan Sisa Pepejal	☛ Pusat Rekreasi Semulajadi / Buatan
☛ Submodul1	☛ Submodul2		

CR 5 – Hebahan Maklumat

3. Klik pada butang tambah untuk mewujudkan hebahan baru.



CR 5 – Hebahan Maklumat

4. Sila isi maklumat untuk hebahan mengikut format yang diberikan.

The screenshot shows a web form titled "Tambah Hebahan" with the following fields and elements:

- Hebahan:** A text area containing the word "testing". A red circle with the number "4" is placed to its left, with an arrow pointing to the text area.
- Status Hebahan:** A dropdown menu currently showing "HEBAHAN LUARAN". A red circle with the number "5" is placed to its right, with an arrow pointing to the dropdown.
- Notes:** Two lines of text: "* Dokumen adalah dalam format .pdf atau .xlsx" and "* Jumlah saiz keseluruhan fail tidak melebihi 2mb".
- Muat Naik Dokumen:** A "Choose File" button followed by the filename "JEMPUTAN ... 3-2023.pdf".
- Status:** A dropdown menu currently showing "AKTIF".
- Buttons:** "Hantar" and "Tutup" buttons at the bottom right.

5. Sila pilih Status Hebahan yang dikehendaki.

CR 5 – Hebahan Maklumat

6. Untuk muat naik dokumen, saiz dokumen hendaklah tidak melebihi 2 MB.

The screenshot shows a web form titled "Tambah Hebahan" with the following fields and elements:

- Hebahan:** A text input field containing the word "testing".
- Status Hebahan:** A dropdown menu currently set to "HEBAHAN LUARAN".
- Instructions:** A red-bordered box contains the text: "* Dokumen adalah dalam format .pdf atau .xlsx" and "* Jumlah saiz keseluruhan fail tidak melebihi 2mb". A red circle with the number "6" is positioned to the right of this box, with a red arrow pointing from the text box in the left margin to it.
- Muat Naik Dokumen:** A file upload section with a "Choose File" button and a file name "JEMPUTAN ... 3-2023.pdf".
- Status:** A dropdown menu currently set to "AKTIF".
- Buttons:** Two buttons at the bottom right: "Hantar" (blue) and "Tutup" (grey). A red circle with the number "7" is positioned to the right of the "Hantar" button, with a red arrow pointing from the text box in the right margin to it.





7. Kemudian, klik pada butang "Hantar".

CR 5 – Hebahan Maklumat

8. Paparan senarai maklumat hebahan dipaparkan di hadapan.



The screenshot displays a web interface titled "Senarai Hebahan". It features a table with columns for "BIL.", "Hebahan", "Status Hebahan", "Status", "Tarikh Kemaskini", and "Tindakan". The table contains three rows of data. Above the table, there is a "Papar" dropdown menu set to "10", a "rekod" label, and a search box labeled "Carian:". Two buttons, "Tambah" and "Kembali", are located in the top right corner. A red circle with the number "8" is positioned over the "Papar" dropdown, with a red arrow pointing from the text box above to it.

BIL.	Hebahan	Status Hebahan	Status	Tarikh Kemaskini	Tindakan
1	SOAL SELIDIK KEPUASAN PENGGUNAAN SISTEM ENVIRONMENTAL HEALTH RISK INVENTORY (EHRI). Soal Selidik	HEBAHAN DALAMAN	Aktif	11-05-2022	  
2	Manual Pengguna sistem GIS -Manual GIS Kemaskini Terkini 23 Julai 2021	HEBAHAN DALAMAN	Aktif	23-07-2021	  
3	Untuk makluman, instalasi SSL di server Sistem EHRI telah berjaya. Tuan/Puan dimohon untuk menguji sistem di https://ehri.moh.gov.my Sekian, harap maklum.	HEBAHAN LUARAN	Aktif	07-05-2021	  

CR 5 – Hebahan Maklumat

9. Paparan Hebahan Dalam
dipaparkan di Dashboard
Sistem EHRI.

HEBAHAN :

9

1 - SOAL SELIDIK KEPUASAN PENGGUNAAN SISTEM ENVIRONMENTAL HEALTH RISK INVENTORY (EHRI). [Soal Selidik](#)

2 - Manual Pengguna sistem GIS -[Manual GIS](#) *Kemaskini Terkini 23 Julai 2021*

3 - Carta Aliran Sistem EHRI -[Flow EHRI](#)

4 - Manual Pengguna Sistem EHRI -[Manual EHRI](#) *Kemaskini Terkini 14 Ogos 2020*

5 - Borang Aduan, Pendaftaran & Pembatalan ID Pengguna -[Borang](#)

6 - Manual PEKA -[EHRI \(Tambahan\)](#) *Kemaskini Terkini 22 Oktober 2018*

CR 5 – Hebahan Maklumat

10. Paparan Hebahan Luaran dipaparkan di Log Masuk Sistem EHRI.

The image shows a screenshot of the EHRI system interface. On the left is a login form titled ':: Log Masuk ::' with fields for 'ID Pengguna' and 'Kata Laluan', and buttons for 'Hantar' and 'Semula'. Below the login form is a disclaimer and contact information. On the right is a banner for 'SISTEM EHRI' with the subtitle 'Sistem Environmental Health Risk Inventory'. A red circle with the number '10' points to a 'HEBAHAN UMUM' (Public Notice) box at the bottom right, which contains a message about SSL installation and a testing URL. The footer includes 'Bahagian Perkhidmatan Kejuruteraan | Kementerian Kesihatan Malaysia'.

:: Log Masuk ::

ID Pengguna

Kata Laluan

upa Kata Laluan

Hantar Semula

PENAFIAN :Kementerian Kesihatan Malaysia tidak akan bertanggungjawab ke atas sebarang kehilangan atau kerosakan yang diakibatkan oleh penggunaan maklumat yang dicapai daripada portal ini.

Pentadbir Sistem EHRI PEKA
Email : helpdesk_ehri@moh.gov.my
Web : ehri.moh.gov.my

PAPARAN TERBAIK : Menggunakan Mozila Firefox versi terkini dengan resolusi 1280 x 800 dan ke atas

©Hakcipta Terpelihara Bahagian Pengurusan Maklumat, KKM @ 2019.

SISTEM EHRI
Sistem Environmental Health Risk Inventory

HEBAHAN UMUM

Untuk makluman, installasi SSL di server Sistem EHRI telah berjaya. Tuan/Puan dimohon untuk menguji sistem di <https://ehri.moh.gov.my> Sekian, harap maklum: kemaskini terkini 07-05-2021

Bahagian Perkhidmatan Kejuruteraan | Kementerian Kesihatan Malaysia

CR 6 – Rumusan Data

CR ini mempunyai penambahbaikan perincian maklumat untuk dipaparkan dari segi data negeri, daerah, mukim dan penggal.

Kesemua data submenu Rumusan Data juga boleh dieksport ke MS Excel.

Semua pengguna dapat menggunakan CR penambahbaikan ini.

CR 6 – Rumusan Data / Inventori

1. Klik pada menu Rumusan Data. Kemudian, klik pada submenu Inventori.

1

The screenshot displays the 'SISTEM EHRI' (System Environmental Health Risk Inventory) web application. The header features the Malaysian coat of arms and the system title. The left sidebar menu includes 'RUMUSAN DATA' (Data Summary), which is highlighted. Below it, the 'INVENTORI' (Inventory) submenu is expanded, showing several categories with icons: 'Loji Rawatan Air' (Water Treatment Plant), 'Pusat Recycle Semulajadi/Buatan' (Natural/Artificial Recycling Center), 'Pengurusan Sisa Pepejal' (Solid Waste Management), 'Fasiliti Kesihatan' (Health Facility), 'Pelupusan Sisa Pepejal Hantar Keluar' (Exported Solid Waste Disposal), 'Kilang' (Factory), 'Loji Rawatan Kumbuhan' (Sewage Treatment Plant), and 'Tebaga' (Chicken). A red arrow points from the instruction text to the 'RUMUSAN DATA' menu item.

CR 6 – Rumusan Data / Inventori

2. Pilih Jenis Rumusan, Negeri & Penggal yang dikehendaki.

3. Klik butang "Cari".

The screenshot shows a web interface for 'Rumusan Data'. The title bar is 'Rumusan Data'. Below it, the form is titled 'Rumusan Data - Inventori'. There are three dropdown menus: 'Jenis Rumusan *' with 'RUMUSAN INVENTORI NEGERI', 'Negeri *' with 'NEGERI SEMBILAN', and 'Penggal/ Tahun' with '1/2019'. At the bottom right, there are two buttons: 'Papar' (blue) and 'Kembali' (black). A red circle with the number '2' is around the dropdown menus, and a red circle with the number '3' is around the 'Papar' button. Red arrows point from the text boxes on the left to these elements.

CR 6 – Rumusan Data / Inventori

4. Paparan Rumusan Data Inventori dipaparkan.

4

Nama Negeri	Bil Daerah	Bil Mukim	Bil. Loji Air (A)	Bil. Pusat Rekreasi Semulajadi dan Buatan (B)	Bil. Fasiliti Kesihatan (C)	Bil. Kilang (D)	Bil. Loji Rawatan Kumbahan (E)	Bil. Tapak Pengurusan Sisa Pepejal (F)	Bil. Tapak Pelupusan Sampah Haram (G)	Bil. Pelbagai (H)	Jumlah Inventori	Jumlah Receptor (A) + (B) + (C)	Jumlah Sumber Pencemaran (D) + (E) + (F) + (G) + (H)	Jumlah Sumber Pencemaran Yg Dinilai (I)	Jumlah Hazad Yg Dinilai (J)	Bil. Sumber Pencemaran (Transboundary)
NEGERI SEMBILAN	7	163	1	2	0	3	2	6	1	2	17	3	14	12	25	1
Jumlah	7	163	1	2	0	3	2	6	1	2	17	3	14	12	25	1

Export Ke MS Excel

5

5. Klik butang "Eksport Ke MS Excel" jika perlu.

CR 6 – Rumusan Data / Rating Hazard

1. Klik pada menu Rumusan Data. Kemudian, klik pada submenu Rating Hazard.

The screenshot displays the user interface of the SISTEM EHRI (Sistem Environmental Health Risk Inventory). The header features the Malaysian coat of arms and the system title. The left sidebar contains a navigation menu with the following items: DASHBOARD, INFORMASI, MAKLUMAT TINJAUAN, RUMUSAN DATA (highlighted with a red circle and the number 1), INVENTORI, RATING HAZARD, RATING PENDEDAHAN, and PENILAIAN RISIKO. The main content area shows the 'Rumusan Data' section with a sub-header 'Rumusan Data - Rating Hazard'. This section includes three dropdown menus for 'Negeri', 'Daerah', and 'Panggal/ Tahun', with 'Negeri' and 'Daerah' currently set to '--SILA PILIH--'. There are 'Papar' and 'Kembali' buttons at the bottom right of the form.

CR 6 – Rumusan Data / Rating Hazard

2. Pilih Jenis Rumusan, Negeri & Penggal yang dikehendaki.

3. Klik butang “Papar”

The screenshot displays the 'SISTEM EHRI' (Sistem Environmental Health Risk Inventory) web application. The interface is divided into a left sidebar and a main content area. The sidebar shows the user profile for Rosliza (Admin HQ BPKJ) and a navigation menu with options like DASHBOARD, INFORMASI, MAKLUMAT TINJAUAN, RUMUSAN DATA, INVENTORI, RATING HAZARD, RATING PENDEDAHAN, and PENILAIAN RISIKO. The main content area is titled 'Rumusan Data' and contains a form for 'Rumusan Data - Rating Hazard'. The form has three dropdown menus: 'Negeri' (with a red circle and arrow pointing to it), 'Daerah', and 'Penggal/ Tahun'. Below the form are two buttons: 'Papar' (highlighted with a red circle and arrow) and 'Kembali'.

CR 6 – Rumusan Data / Rating Hazard

4. Paparan Rumusan Data Rating Hazard dipaparkan.

4

5. Klik butang “Eksport Ke MS Excel” jika perlu.

5

NO	Mukim	Total Hazard Rating LF	Total Hazard Rating SD	Total Hazard Rating LJK	Total Hazard Rating KLG	Total Hazard Rating PGC	Total Hazard Rating
1	BANDAR KUALA KLAWANG	0	0	0	45	0	45
2	MUKIM GLARI LEH	0	0	0	0	0	0
3	MUKIM KENABOI	0	0	0	0	0	0
4	MUKIM KUALA KLAWANG	0	0	0	0	0	0
5	MUKIM PERADONG	0	0	0	0	37	37
6	MUKIM PERTANG	0	0	0	0	0	0
7	MUKIM TRIANG ILIR	0	0	0	0	0	0
8	MUKIM ULU KLAWANG	0	0	0	0	0	0
9	MUKIM ULU TRIANG	0	0	0	0	0	0
10	PEKAN KUALA KLAWANG	0	0	0	0	0	0
Jumlah Keseluruhan:		12	0	0	45	37	94

[Export Ke MS Excel](#)

CR 6 – Rumusan Data / Rating Pendedahan

1. Klik pada menu Rumusan Data. Kemudian, klik pada submenu Rating Pendedahan.

The screenshot displays the user interface of the SISTEM EHRI (Sistem Environmental Health Risk Inventory). The header features the Malaysian coat of arms and the system title. The left sidebar contains a navigation menu with the following items: DASHBOARD, INFORMASI, MAKLUMAT TINJAUAN, RUMUSAN DATA (highlighted with a red circle and the number 1), INVENTORI, RATING HAZARD, RATING PENDEDAHAN (highlighted in yellow), and PENILAIAN RISIKO. The main content area shows the 'Rumusan Data' section with a form titled 'Rumusan Data - Rating Pendedahan'. The form includes three dropdown menus: 'Negeri *' (set to '-- SILA PILIH --'), 'Daerah *' (set to '--SILA PILIH NEGERI--'), and 'Penggaj/Tahun' (set to '1/2019'). At the bottom right of the form are two buttons: 'Papar' (blue) and 'Kembali' (black).

CR 6 – Rumusan Data / Rating Pendedahan

The screenshot displays the 'SISTEM EHRI' (Sistem Environmental Health Risk Inventory) web application. The header features the Malaysian coat of arms and the system title. The left sidebar shows the user profile for Rosliza (Admin HQ BPKJ) and a navigation menu with options like DASHBOARD, INFORMASI, MAKLUMAT TINJAUAN, RUMUSAN DATA (highlighted), INVENTORI, RATING HAZARD, RATING PENDEDAHAN, and PENILAIAN RISIKO. The main content area is titled 'Rumusan Data' and contains a form for 'Rumusan Data - Rating Pendedahan'. The form includes three dropdown menus: 'Negeri *' (set to '-- SILA PILIH --'), 'Daerah *' (set to '--SILA PILIH NEGERI--'), and 'Penggal/ Tahun' (set to '1/2019'). There are 'Papar' and 'Kembali' buttons at the bottom right of the form.

2. Pilih Jenis Rumusan, Negeri & Penggal yang dikehendaki.

3. Pilih Jenis Rumusan, Negeri & Penggal yang dikehendaki.

CR 6 – Rumusan Data / Rating Pendedahan

4. Paparan Rumusan Data Rating Pendedahan dipaparkan.

4

Bil	Mukim	Jumlah Penduduk	Kebuasan (km ²)	Kepadatan Populasi / km ²	Rating Profil Populasi (Kedudukan) (A)	Rating Profil Populasi (Hospital/ Institutusi Pendidikan) (B)	Rating Profil Populasi (Sekolah) (C)	Rating Profil Populasi (Tapak Rekreasi) (D)	Rating Profil Populasi (Tiada Profil) (E)	Jumlah Rating Pendedahan (A+B+C+D)
1	BANDAR KUJALA KLAWANG	50000	10.00	5000.00	9	8	7	6		30
2	MUKIM GLARI LEMI	27200	51.80	525.10				4		4
3	MUKIM KENABOI	2500	3.84	651.04					/	0
4	MUKIM KUJALA KLAWANG									
5	MUKIM PERADONG									
6	MUKIM PERTANG									
7	MUKIM TRIANG ILIR	4000	45.00	88.89					/	0
8	MUKIM ULU KLAWANG									
9	MUKIM ULU TRIANG									
10	PEKAN KUJALA KLAWANG									

[Export Ke MS Excel](#)

CR 6 – Rumusan Data / Rating Pendedahan

Bil	Mukim	Jumlah Penduduk	Kebuasan (km ²)	Kepkatan Populasi / km ²	Rating Profil Populasi (Kedudukan) (A)	Rating Profil Populasi (Hospital/ Institutusi Pendidikan) (B)	Rating Profil Populasi (Sekolah) (C)	Rating Profil Populasi (Tapak Rekreasi) (D)	Rating Profil Populasi (Tiada Profil) (E)	Jumlah Rating Pendedahan (A+B+C+D)
1	BANDAR KUALA KLANG	50000	10.00	5000.00	9	8	7	6		30
2	MUKIM GLANG LEMI	27200	51.80	525.10				4		4
3	MUKIM KENABOI	2500	3.84	651.04					/	0
4	MUKIM KUALA KLANG									
5	MUKIM PERADONG									
6	MUKIM PERTANG									
7	MUKIM TRIANG ILIR	4000	45.00	88.89					/	0
8	MUKIM ULU KLANG									
9	MUKIM ULU TRIANG									
10	PEKAN KUALA KLANG									

[Export Ke MS Excel](#)

5

5. Klik butang "Eksport Ke MS Excel" jika perlu.

CR 6 – Rumusan Data / Penilaian Risiko

1. Klik pada menu Rumusan Data.
Kemudian, klik pada submenu
Penilaian Risiko.

The screenshot displays the user interface of the SISTEM EHRI (Sistem Environmental Health Risk Inventory). The header features the Malaysian coat of arms and the system title. The user profile for Rosliza (Admin HQ BPKJ) is visible on the left. The navigation menu on the left includes options like DASHBOARD, INFORMASI, MAKLUMAT TINJAUAN, RUMUSAN DATA, INVENTORI, RATING HAZARD, RATING PENDEDAHAN, and PENILAIAN RISIKO. The main content area shows the 'Rumusan Data' section with a form for 'Rumusan Data - Penilaian Risiko'. This form contains three dropdown menus: 'Jenis Rumusan *', 'Negeri *', and 'Panggal/ Tahun'. The 'Panggal/ Tahun' dropdown is currently set to '1/2019'. At the bottom right of the form, there are two buttons: 'Papar' and 'Kembali'.

1

CR 6 – Rumusan Data / Penilaian Risiko

2. Pilih pilihan penilaian risiko yang dikehendaki mengikut Jenis Rumusan, Negeri, Daerah dan Penggal.

3. Klik butang "Papar".

The screenshot shows a web form titled "Rumusan Data" with a sub-header "Rumusan Data - Penilaian Risiko". The form contains four dropdown menus: "Jenis Rumusan*" (selected: RUMUSAN RISK RATING MUKIM), "Negeri*" (selected: NEGERI SEMBILAN), "Daerah*" (selected: DAERAH JELEBU), and "Penggal/ Tahun" (selected: 1/2019). At the bottom right, there are two buttons: "Papar" (highlighted with a red circle and arrow labeled '3') and "Kembali". A red circle labeled '2' is positioned to the right of the dropdown menus, with a red arrow pointing from the instruction box above to it.

CR 6 – Rumusan Data / Penilaian Risiko

4. Paparan Jadual Maklumat Penilaian Risiko.

5. Klik pada butang Eksport ke MS Excel jika perlu.

Papar 10 rekod

Carian:

Bil	Mukim	Jumlah Rating Hazard (A)	Jumlah Rating Pendedahan (B)	Rating Risiko Maksim (A x B)	Kod Warna	Kategori Risiko	Risk Rating Daerah
1	BANDAR KUALA KLAWANG	45	30	1350		Sederhana	93
2	MUKIM GLANI LEMI	0	4	0		Sangat rendah	
3	MUKIM KENABOI	0	0	0		Sangat rendah	
4	MUKIM KUALA KLAWANG	0	0	0		Sangat rendah	
5	MUKIM PERADONG	37	0	0		Sangat rendah	
6	MUKIM PERTANG	0	0	0		Sangat rendah	
7	MUKIM TRIANG ILIR	0	0	0		Sangat rendah	
8	MUKIM ULU KLAWANG	0	0	0		Sangat rendah	
9	MUKIM ULU TRIANG	0	0	0		Sangat rendah	
10	PEKAN KUALA KLAWANG	0	0	0		Sangat rendah	

[Export Ke MS Excel](#)

Sebelum 1 2 Kemudian

CR 6 – Rumusan Data / Data Terperinci

Terdapat penambahan menu baharu iaitu Data Terperinci

Hanya Penyelia PKD, Admin Negeri & Admin HQ sahaja dibenarkan mengakses menu tersebut

CR 6 – Rumusan Data / Data Terperinci - Inventori

Kosima (Admin HQ BPKJ)
Admin HQ EPCJ : KKM
BAHAGIAN PERKHIDMATAN
KEJURUTERAAN IBU PEJ KKM
Tarikh : 06-04-2021
Pejabat : 01/2019

DASHBOARD
INFORMASI
MAKLUMAT TINDAKAN
RUMUSAN DATA
GIS
LAPORAN
DATA TERPERINCI
INVENTORI
RATING HAZARD

1

DATA TERPERINCI - INVENTORI

- Tesiti Kesihatan
- Kilang
- Loji Rawatan Air
- Loji Rawatan Kambuhan
- Tadbir
- Pehapusan Sisa Pepejal Hauran Kebal
- Pengurusan Sisa Pepejal
- Pusat Rekreasi Semulajadi/Asutan

1. Klik pada menu Data Terperinci.
Kemudian, klik pada submenu
Inventori.

CR 6 – Rumusan Data / Data Terperinci - Inventori

Koslinz(Admin HQ BPKJ)
Admin HQ EPCJ : KKM
BAHAGIAN PERKHIDMATAN
KEJURUTERAAN/IBU PEJ KKM
Tarikh : 06-04-2021
Penggal : 01/2019

DASHBOARD
INFORMASI
MAKLUMAT TERASIAN
RUMUSAN DATA
GIS
LAPORAN
DATA TERPERINCI
INVENTORI
KARING HAZARD

SISTEM EHRI
Sistem Environmental Health Risk Inventory

DATA TERPERINCI - INVENTORI

➤ Tadiri Kesihatan	➤ Klang	➤ Loji Rawatan Air	➤ Loji Rawatan Kambuhan
➤ Tebingai	➤ Pekapusan Sisa Pepejal Hauran Kebal	➤ Pengapusan Sisa Pepejal	➤ Pusat Rekreasi Semalajadi/Asutan

2. Klik pada inventori yang dikehendaki.

CR 6 – Rumusan Data / Data Terperinci - Inventori

3. Pilih data terperinci mengikut Jenis Rumusan, Negeri, Daerah dan Penggal.

Data Terperinci Inventori Fasiliti Kesihatan

Negeri * -- Sila Pilih --

Daerah --Sila Pilih Negeri--

Penggal / Tahun 1/2019

Export Ke MS Excel Kembali

4. Klik butang "Eksport ke MS Excel".

CR 6 – Rumusan Data / Data Terperinci - Inventori

SISTEM EHRI
Sistem Environmental Health Risk Inventory

Rosliza(Admin HQ BPKJ)
Admin HQ BPKJ : KKM
BAHAGIAN PERKHIDMATAN
KEJURUTERAAN JBU PEJ KKM
Tarikh : 06-04-2023
Panggil : 01/2019

DASHBOARD
INFORMASI
MAKLUMAT TRIJALAN
RUMUSAN DATA
GIS
LAPORAN
DATA TERPERINCI
INVENTORI
RATING HAZARD

DATA TERPERINCI - HAZARD

☛ Kilang ☛ Loji Rawatan Kumbahan ☛ Pelbagai ☛ Pelupusan Sisa Pepejal Haram Kekal
☛ Pengurusan Sisa Pepejal

1

1. Klik pada menu Data Terperinci.
Kemudian, klik pada submenu
Rating Hazard.

CR 6 – Rumusan Data / Data Terperinci - Inventori

SISTEM EHRI
Sistem Environmental Health Risk Inventory

Rosliza(Admin HQ BPKJ)
Admin HQ BPKJ : KKM
BAHAGIAN PERKHIDMATAN
KEJURUTERAAN JBU PEJ KKM
Tarikh : 06-04-2023
Panggil : 01/2019

DASHBOARD
INFORMASI
MAKLUMAT TINJAUAN
RUMUSAN DATA
GIS
LAPORAN
DATA TERPERINCI
INVENTORI
RATING HAZARD

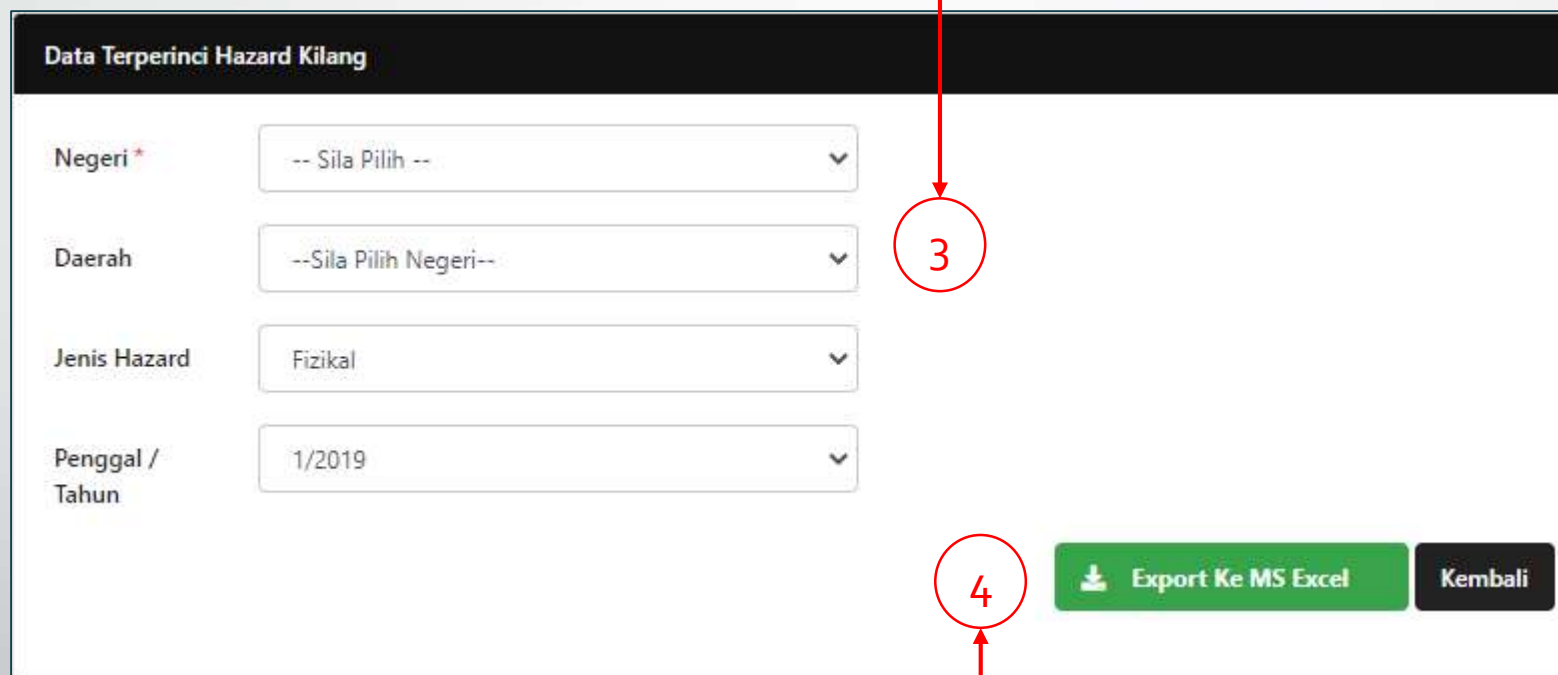
DATA TERPERINCI - HAZARD

Kilang	Loji Rawatan Kumbahan	Pelbagai	Pelupusan Sisa Pepejal Haram Kekal
Pengurusan Sisa Pepejal			

2. Klik pada Rating Hazard yang dikehendaki.

CR 6 – Rumusan Data / Data Terperinci - Inventori

3. Pilih data terperinci mengikut Negeri, Daerah, Jenis Hazard dan Penggal.



The screenshot shows a web form titled "Data Terperinci Hazard Kilang". It contains four dropdown menus: "Negeri" (with a red asterisk and "-- Sila Pilih --"), "Daerah" (with "--Sila Pilih Negeri--"), "Jenis Hazard" (with "Fizikal"), and "Penggal / Tahun" (with "1/2019"). At the bottom right, there are two buttons: a green "Export Ke MS Excel" button and a black "Kembali" button. A red circle with the number "3" is placed over the "Daerah" dropdown menu, and a red circle with the number "4" is placed over the "Export Ke MS Excel" button. Red lines connect the text boxes to these elements.

4. Klik butang "Eksport ke MS Excel".

CR 7 – Maklumat Tinjauan / Inventori

Pengguna : Pengguna PKD sahaja.

Pengguna PKD akan menilai Status Inventori Tinjauan sama ada perlu dinilai atau tidak melalui butang pilihan yang telah ditetapkan.

CR 7 – Maklumat Tinjauan – Inventori

1. Klik pada Maklumat Maklumat. Kemudian, pilih submenu Inventori.



2. Pilih Inventori yang dikehendaki.

CR 7 – Maklumat Tinjauan - Inventori

3. Pilih Negeri, Daerah, Mukim & Penggal yang dikehendaki.

4. Klik butang "Cari".

Maklumat Tinjauan

Inventori - Pengurusan Sisa Pepejal

Negeri :	NEGERI SEMBILAN	▼
Daerah	DAERAH JELEBU	▼
Mukim	SEMUA MUKIM	▼
Penggal / Tahun *	1/2019	▼

Cari **Kembali**

CR 7 – Maklumat Tinjauan - Inventori

5. Paparan inventori yang telah diwujudkan oleh Pengguna PKD akan dipaparkan.

5

BIL	MUKIM	NAMA INVENTORI	TARIKH PENGUMPULAN DATA	STATUS TINJAUAN	STATUS PENGESAHAN	SUMBER DATA	TINDAKAN
9	MUKIM PERADONG	TESTING 20	TIADA REKOD TINJAUAN			-	    
10	MUKIM PERTANG	TESTING 6	TIADA REKOD TINJAUAN			-	    
11	MUKIM TRIANG ILIR	TESTING FARISYA 5	28-02-2019	AKTIF	PENGESAHAN HQ	1/2019	    
12	PEKAN PETALING	LF 78	10-03-2023	AKTIF	PENGESAHAN HQ	1/2019	    
13	PEKAN SUNGAI MUNTOH	SUNGAI MUNTOH INVENTORI	TIADA REKOD TINJAUAN			-	    
14	PEKAN SUNGAI MUNTOH	TESTING FARISYA 1	28-02-2023	AKTIF	PENGESAHAN HQ	1/2019	    
15	PEKAN TITI	TESTING 14	TIADA REKOD TINJAUAN			-	    
16	PEKAN TITI	TESTING 8	TIADA REKOD TINJAUAN			-	    

CR 7 – Maklumat Tinjauan - Inventori

6. Klik simbol “+” untuk mengisi maklumat.

BIL	MUKIM	NAMA INVENTORI	TARIKH PENGUMPULAN DATA	STATUS TINJAUAN	STATUS PENGESAHAN	SUMBER DATA	TINDAKAN
9	MUKIM PERADONG	TESTING 20	TIADA REKOD TINJAUAN			-	    
10	MUKIM PERTANG	TESTING 6	TIADA REKOD TINJAUAN			-	    
11	MUKIM TRIANG ILIR	TESTING FARISYA 5	28-02-2019	AKTIF	PENGESAHAN HQ	1/2019	    
12	PEKAN PETALING	LF 78	10-03-2023	AKTIF	PENGESAHAN HQ	1/2019	    
13	PEKAN SUNGAI MUNTOH	SUNGAI MUNTOH INVENTORI	TIADA REKOD TINJAUAN			-	    
14	PEKAN SUNGAI MUNTOH	TESTING FARISYA 1	28-02-2023	AKTIF	PENGESAHAN HQ	1/2019	    
15	PEKAN TITI	TESTING 14	TIADA REKOD TINJAUAN			-	    
16	PEKAN TITI	TESTING 8	TIADA REKOD TINJAUAN			-	    

CR 7 – Maklumat Tinjauan - Inventori

Kemasukan Maklumat Pengurusan Sisa Pepejal - Penggal : 1/2019

Negeri :	NEGERI SEMBILAN
Daerah :	DAERAH JELEBU
Mukim :	PEKAN SUNGAI MUNDUH
Kaedah Pengurusan Sisa :	Tapak pelapusan
Jenis Tapak :	Sanitar
Nama Inventori :	SUNGAI MUNDUH INVENTORI
Alamat :	LOT 45 JALAN KAMPUNG KAMPUNG DESARU RIA
Bandar :	JELEBU
Poskod :	32654
Tahun Operasi :	2021
Keluasan (hektar) :	31.00
Kapasiti (tan metrik) :	1023.00
Nama Pemilik (PBT) :	Majlis Daerah Jelebu

7. Masukkan maklumat inventori.

7

CR 7 – Maklumat Tinjauan - Inventori

Nama Operator : * -- SILA PILIH --

Jangka Hayat (tahun) : 2

Nama Sungai Berdekatan (Lingkungan 500 Meter Radius) Dari Tapak Pelupusan : *

Nama Penempatan (Lingkungan 500 Meter Radius) Dari Tapak Pelupusan : *

Koordinat WGS84 (N) : 2.32568000

Koordinat WGS84 (E) : 99.32658000

Catatan :

Status Inventori Tinjauan : * Aktif Tidak Aktif (Perlu Rating Hazard) Tidak Aktif (Tidak perlu Rating Hazard)

Tarikh Pengumpulan Data: dd/mm/yyyy


8. Penyelia PKD boleh memilih Status Inventori Tinjauan sama ada inventori perlu dinilai atau tidak.

9. Kemudian, klik butang "Simpan & Hantar".

CR 8 – Modul Peralihan Penggal



- Pengguna : Admin HQ sahaja.



- Pengguna Admin HQ perlu menggunakan fungsi ini apabila telah mencapai tempoh enam (6) bulan kemasukan data (*cut-off*) daripada semua pihak Jabatan Kesihatan Negeri (JKN) seluruh Malaysia.



- Fungsi ini adalah menyalin semula data-data penggal lama apabila bermula penggal yang baru.

CR 8 – Modul Peralihan Penggal

SISTEM EHRI
Sistem Environmental Health Risk Inventory

Rosliza(Admin HQ BPKJ)
Admin HQ BPKJ : KKM
Bahagian Perkhidmatan
Kejuruteraan,ibu Pej KKM
Tarikh : 17-03-2023

Penggal : 01/2019

DASHBOARD
INFORMASI
MAKLUMAT TINJAUAN
RUMUSAN DATA
GIS
LAPORAN
DATA TERPERINCI
PENTADBIR SISTEM
PENGURUSAN PENGGUNA
KAWALAN CARAIAN
PENGURUSAN KOD
SALIN DATA

PENTADBIR SISTEM - SALIN DATA

- Fasiliti Kesihatan
- Kilang
- Loji Rawatan Air
- Loji Rawatan Kumbahan
- Pelbagai
- Pelupusan Sisa Pepejal Haram Kekal
- Pengurusan Sisa Pepejal
- Pusat Rekreasi Semulajadi/buatan
- Rating Pendedahan

1. Klik pada menu Pentadbir Sistem.
Kemudian, klik pada submenu Salin Data.

CR 8 – Modul Peralihan Penggal



The screenshot displays the user interface of the SISTEM EHRI (Sistem Environmental Health Risk Inventory). The header features the Malaysian coat of arms and the system title. The left sidebar contains a navigation menu with options like DASHBOARD, INFORMASI, and PENTADBIR SISTEM. The main content area shows a 'PENTADBIR SISTEM - SALIN DATA' section with a grid of menu items. A red circle with the number '2' and an arrow points to this menu grid.

PENTADBIR SISTEM - SALIN DATA			
➤ Fasiliti Kesihatan	➤ Kilang	➤ Loji Rawatan Air	➤ Loji Rawatan Kumbahan
➤ Pelbagai	➤ Pelupusan Sisa Pepejal Haram Kekal	➤ Pengurusan Sisa Pepejal	➤ Pusat Rekreasi Semulajadi/buatan
➤ Rating Pendedahan			

2. Klik pada mana-mana pilihan menu untuk disalin data.

CR 8 – Modul Peralihan Penggal

3. Pilih Destinasi Penggal, Sumber Penggal, Tarikh Salin dan Status.

4. Kemudian, klik butang “Salin”.

The screenshot displays the SYSTEM EHRI (Sistem Environmental Health Risk Inventory) interface. The main title is "SYSTEM EHRI" in large yellow and orange letters, with the subtitle "Sistem Environmental Health Risk Inventory" in red. Below the title is a black navigation bar with the text "SALIN DATA INV / HAZAD PENGURUSAN SISA PEPEJAL". The main content area contains a form with four fields: "Destinasi Penggal" (dropdown menu showing "3/2023"), "Sumber Penggal" (dropdown menu showing "1/2019"), "Tarikh Salin" (text input showing "28-02-2023"), and "Status" (text input showing "Data telah Disalin"). A red circle with the number "3" is positioned to the right of the dropdown menus, and a red circle with the number "4" is positioned to the right of the "Status" field. A red arrow points from the "3" circle to the dropdown menus, and another red arrow points from the "4" circle to a "Kembali" button located at the bottom right of the form.

Destinasi Penggal	3/2023
Sumber Penggal	1/2019
Tarikh Salin	28-02-2023
Status	Data telah Disalin

Kembali

Cr 9 – Modul Maklumat Tinjauan Rating Hazard

- CR ini bertujuan untuk menetapkan inventori yang tiada reservoir.
- Tiada reservoir, tiada rating hazard untuk inventori tersebut.
- Hal ini untuk memudahkan pelaporan.

Cr 9 – Modul Maklumat Tinjauan Rating Hazard

1. Klik pada menu Maklumat Tinjauan. Kemudian Klik pada submenu Rating Hazard.

The screenshot displays the 'SISTEM EHRI' (Sistem Environmental Health Risk Inventory) web application. The header includes the Malaysian coat of arms, the system title, and a 'Salam Sejahtera' (Greeting) message. The left sidebar menu is expanded, showing the 'Rating Hazard' option highlighted in yellow. A red circle with the number '1' and an arrow points to this menu item. The main content area, titled 'Rating Hazard - Inventori', features five icons representing different hazard categories: 'Pengurusan Sisa Pepejal' (Solid Waste Management), 'Pelupusan Sisa Pepejal Haram Kelal' (Illegal Solid Waste Disposal), 'Kilang' (Factory), 'Loji Rawatan Kumbahan' (Wastewater Treatment Plant), and 'Pelbagai' (Various).

Cr 9 – Modul Maklumat Tinjauan Rating Hazard

2. Klik pada mana-mana pilihan Inventori yang dikehendaki.

SISTEM EHRI
Sistem Environmental Health Risk Inventory

Salam Sejahtera!
Selamat Datang ke Sistem Aplikasi Environmental Health Risk Inventory (EHRI-PEKA)

penyelia pkd
Penyelia PKD : PKD Pejabat
Kesihatan Daerah Jelebu
Tarikh : 17-03-2023

Penggal : 01/2019

DASHBOARD
INFORMASI
MAKLUMAT TINJAUAN
INVENTORI
RATING HAZARD
RATING PENDINGAHAN
BILANGAN DATA
GIS
LAPORAN
DATA TERPERINCI
PENTADBIR SISTEM

SENARAI INVENTORI

Rating Hazard - Inventori

Pengurusan Sisa Pepejal
Pelusuan Sisa Pepejal Haram Keikal
Kilang
Loji Rawatan Kumbahan
Pelbagai

Cr 9 – Modul Maklumat Tinjauan Rating Hazard

3. Pilih Negeri, Daerah, Mukim dan Penggal yang dikehendaki.

4. Kemudian, klik butang "Cari".

The screenshot displays the 'SISTEM EHRI' (Sistem Environmental Health Risk Inventory) web application. The interface includes a sidebar menu on the left with options like DASHBOARD, INFORMASI, MAKLUMAT TINJAUAN, RUMUSAN DATA, GIS, LAPORAN, DATA TERPERINCI, and PENTADBIR SISTEM. The main content area is titled 'Maklumat Tinjauan' and contains a section for 'Inventori - Loji Rawatan Air'. This section features four dropdown menus for filtering: 'Negeri' (set to NEGERI SEMBILAN), 'Daerah' (set to DAERAH JELEBU), 'Mukim' (set to SEMUA MUKIM), and 'Penggal / Tahun' (set to 1/2019). Below these filters are two buttons: 'Cari' (Search) and 'Kembali' (Back). Red circles with the numbers 3 and 4 are placed over the dropdown menus and the 'Cari' button, respectively, with red arrows pointing from the instructional text boxes to these elements.

CR 9 – Modul Maklumat Tinjauan Rating Hazard

5. Paparan Maklumat Rating Hazard dipaparkan.

6. Klik simbol “+” pada maklumat yang ingin kemaskinikan.


5

BIL	MUKIM	NAMA INVENTORI	TARIKH PENILAIAN	STATUS TRANSBOUNDARY	TARIKH WUJUD	STATUS PENILAIAN	TINDAKAN
DAERAH JELEBU							
1	BANDAR KUALA KLAWANG	PORT DICKSON	Penilaian Risiko belum dibuat	NONE TRANS	17-03-2023	-	
2	MUKIM PERADONG	DESARU RIA	Penilaian Risiko belum dibuat	NONE TRANS	17-03-2023	-	

6

CR 9 – Modul Maklumat Tinjauan Rating Hazard

7. Paparan Maklumat Penilaian Risiko dipaparkan.



Kemasukan Penilaian Risiko (Rating Hazad) - Penggal : 1/2019

**PENILAIAN RISIKO (RATING HAZAD)
PENGURUSAN SISA PEPEJAL**

Negeri : NEGERI SEMBILAN Daerah : DAERAH JELEBU

Mukim : BANDAR KUALA KLAWANG Nama Inventori : PORT DICKSON

Status Inventori Tinjauan : AKTIF Nama Operator LF : farsiya dfr

CR 9 – Modul Maklumat Tinjauan Rating Hazard

9. Isi maklumat yang diperlukan jika ada.

10. Jika tiada, klik "Tiada Reservoir" pada maklumat Reservoir.

9

RESERVOIR

<input type="checkbox"/> Kawasan perumahan	<input type="checkbox"/> Hospital / Institusi pendidikan	<input type="checkbox"/> Sekolah
<input type="checkbox"/> Kawasan rekreasi	<input type="checkbox"/> Tadahan air	<input type="checkbox"/> Pernah berlaku kes penyakit
<input type="checkbox"/> Tiada Reservoir		

10

CR 9 – Modul Maklumat Tinjauan Rating Hazard

11. Jika inventori ini tiada reservoir, maklumat hazard seperti fizikal, kimia & biogikal akan dilarang akses mengisi maklumat secara automatik.

11

HAZAD												
FIZIKAL												
HAZAD	KEBARANGKALIAN (PROBABILITY) A					KETERUKAN (SEVERITY) B					JUMLAH (A+B)	CATATAN
	1	2	3	4	5	I	II	III	IV	V		
<input type="checkbox"/> Bau	<input type="radio"/>	<input type="radio"/>	<input type="radio"/>	<input type="radio"/>	<input type="radio"/>	<input type="radio"/>	<input type="radio"/>	<input type="radio"/>	<input type="radio"/>	<input type="radio"/>	<input type="text"/>	<input type="text"/>
<input type="checkbox"/> Bunyi bising	<input type="radio"/>	<input type="radio"/>	<input type="radio"/>	<input type="radio"/>	<input type="radio"/>	<input type="radio"/>	<input type="radio"/>	<input type="radio"/>	<input type="radio"/>	<input type="radio"/>	<input type="text"/>	<input type="text"/>
<input type="checkbox"/> Getaran	<input type="radio"/>	<input type="radio"/>	<input type="radio"/>	<input type="radio"/>	<input type="radio"/>	<input type="radio"/>	<input type="radio"/>	<input type="radio"/>	<input type="radio"/>	<input type="radio"/>	<input type="text"/>	<input type="text"/>
<input type="checkbox"/> Radiasi	<input type="radio"/>	<input type="radio"/>	<input type="radio"/>	<input type="radio"/>	<input type="radio"/>	<input type="radio"/>	<input type="radio"/>	<input type="radio"/>	<input type="radio"/>	<input type="radio"/>	<input type="text"/>	<input type="text"/>
<input type="checkbox"/> Renjatan elektrik	<input type="radio"/>	<input type="radio"/>	<input type="radio"/>	<input type="radio"/>	<input type="radio"/>	<input type="radio"/>	<input type="radio"/>	<input type="radio"/>	<input type="radio"/>	<input type="radio"/>	<input type="text"/>	<input type="text"/>
<input type="checkbox"/> Hazard kebakaran	<input type="radio"/>	<input type="radio"/>	<input type="radio"/>	<input type="radio"/>	<input type="radio"/>	<input type="radio"/>	<input type="radio"/>	<input type="radio"/>	<input type="radio"/>	<input type="radio"/>	<input type="text"/>	<input type="text"/>
<input type="checkbox"/> Lain-lain(Nyatakan)	<input type="radio"/>	<input type="radio"/>	<input type="radio"/>	<input type="radio"/>	<input type="radio"/>	<input type="radio"/>	<input type="radio"/>	<input type="radio"/>	<input type="radio"/>	<input type="radio"/>	<input type="text"/>	<input type="text"/>

CR 9 – Modul Maklumat Tinjauan Rating Hazard

KIMIA

HAZAD	KEBARANGKALIAN (PROBABILITY) A					KETERUKAN (SEVERITY) B					JUMLAH (A+B)	CATATAN
	1	2	3	4	5	I	II	III	IV	V		
<input type="checkbox"/> Pencemaran udara	<input type="radio"/>	<input type="radio"/>	<input type="radio"/>	<input type="radio"/>	<input type="radio"/>	<input type="radio"/>	<input type="radio"/>	<input type="radio"/>	<input type="radio"/>	<input type="radio"/>	<input type="text"/>	<input type="text"/>
<input type="checkbox"/> Pencemaran air	<input type="radio"/>	<input type="radio"/>	<input type="radio"/>	<input type="radio"/>	<input type="radio"/>	<input type="radio"/>	<input type="radio"/>	<input type="radio"/>	<input type="radio"/>	<input type="radio"/>	<input type="text"/>	<input type="text"/>
<input type="checkbox"/> Pencemaran makanan	<input type="radio"/>	<input type="radio"/>	<input type="radio"/>	<input type="radio"/>	<input type="radio"/>	<input type="radio"/>	<input type="radio"/>	<input type="radio"/>	<input type="radio"/>	<input type="radio"/>	<input type="text"/>	<input type="text"/>
<input type="checkbox"/> Pencemaran tanah	<input type="radio"/>	<input type="radio"/>	<input type="radio"/>	<input type="radio"/>	<input type="radio"/>	<input type="radio"/>	<input type="radio"/>	<input type="radio"/>	<input type="radio"/>	<input type="radio"/>	<input type="text"/>	<input type="text"/>

CR 9 – Modul Maklumat Tinjauan Rating Hazard

11

BIOLOGIKAL												
HAZAD	KEBARANGKALIAN (PROBABILITY) A					KETERUKAN (SEVERITY) B					JUMLAH (A+B)	CATATAN
	1	2	3	4	5	I	II	III	IV	V		
<input type="checkbox"/> Bawaan udara (cth TB)	<input type="radio"/>	<input type="radio"/>	<input type="radio"/>	<input type="radio"/>	<input type="radio"/>	<input type="radio"/>	<input type="radio"/>	<input type="radio"/>	<input type="radio"/>	<input type="radio"/>	<input type="text"/>	<input type="text"/>
<input type="checkbox"/> Bawaan air (cth kolera, tifoid)	<input type="radio"/>	<input type="radio"/>	<input type="radio"/>	<input type="radio"/>	<input type="radio"/>	<input type="radio"/>	<input type="radio"/>	<input type="radio"/>	<input type="radio"/>	<input type="radio"/>	<input type="text"/>	<input type="text"/>
<input type="checkbox"/> Bawaan makanan (cth keracunan makanan, disentria)	<input type="radio"/>	<input type="radio"/>	<input type="radio"/>	<input type="radio"/>	<input type="radio"/>	<input type="radio"/>	<input type="radio"/>	<input type="radio"/>	<input type="radio"/>	<input type="radio"/>	<input type="text"/>	<input type="text"/>
<input type="checkbox"/> Bawaan vektor (cth denggi, JE)	<input type="radio"/>	<input type="radio"/>	<input type="radio"/>	<input type="radio"/>	<input type="radio"/>	<input type="radio"/>	<input type="radio"/>	<input type="radio"/>	<input type="radio"/>	<input type="radio"/>	<input type="text"/>	<input type="text"/>
<input type="checkbox"/> Penyakit zoonosis (cth avian influenza, leptospirosis)	<input type="radio"/>	<input type="radio"/>	<input type="radio"/>	<input type="radio"/>	<input type="radio"/>	<input type="radio"/>	<input type="radio"/>	<input type="radio"/>	<input type="radio"/>	<input type="radio"/>	<input type="text"/>	<input type="text"/>
<input type="checkbox"/> Sentuhan (cth scabies)	<input type="radio"/>	<input type="radio"/>	<input type="radio"/>	<input type="radio"/>	<input type="radio"/>	<input type="radio"/>	<input type="radio"/>	<input type="radio"/>	<input type="radio"/>	<input type="radio"/>	<input type="text"/>	<input type="text"/>
<input type="checkbox"/> Lain - Lain(Nyatakan)	<input type="radio"/>	<input type="radio"/>	<input type="radio"/>	<input type="radio"/>	<input type="radio"/>	<input type="radio"/>	<input type="radio"/>	<input type="radio"/>	<input type="radio"/>	<input type="radio"/>	<input type="text"/>	<input type="text"/>

CR 9 – Modul Maklumat Tinjauan Rating Hazard

11

BILANGAN HAZAD FIZIKAL =

0

JUMLAH RATING HAZAD FIZIKAL =

0

BILANGAN HAZAD KIMIA =

0

JUMLAH RATING HAZAD KIMIA =

0

BILANGAN HAZAD BIOLOGIKAL =

0

JUMLAH RATING HAZAD BIOLOGIKAL =

0

BILANGAN HAZAD =

0

JUMLAH RATING HAZAD =

0

Tarikh Penilaian Risiko :

dd/mm/yyyy

CR 9 – Modul Maklumat Tinjauan Rating Hazard

12. Isi Tarikh Penilaian Risiko.

13. Kemudian, klik butang "Simpan & Hantar".

The screenshot shows a web form for hazard rating. On the left, there are four input fields for hazard counts: "BILANGAN HAZAD FIZIKAL =", "BILANGAN HAZAD KIMIA =", "BILANGAN HAZAD BIOLOGIKAL =", and "BILANGAN HAZAD =". In the center, a calendar for March 2023 is displayed, with the date 20 highlighted in blue. Below the calendar is a date input field labeled "Tarikh Penilaian Risiko:" with a placeholder "dd/mm/yyyy". On the right, there are four input fields for hazard ratings: "JUMLAH RATING HAZAD FIZIKAL =", "JUMLAH RATING HAZAD KIMIA =", "JUMLAH RATING HAZAD BIOLOGIKAL =", and "JUMLAH RATING HAZAD =". At the bottom right, there are three buttons: "Simpan", "Simpan & Hantar", and "Tutup".

March 2023						
Su	Mo	Tu	We	Th	Fr	Sa
26	27	28	1	2	3	4
5	6	7	8	9	10	11
12	13	14	15	16	17	18
19	20	21	22	23	24	25
26	27	28	29	30	31	1
2	3	4	5	6	7	8

CR 10 – Modul Pengurusan Kod & Maklumat Inventori

Fungsi :

- A) memadam maklumat secara keseluruhan
- B) memadam submodul maklumat yang dikehendaki sahaja.

Hanya Admin HQ sahaja yang dibenarkan memadam keseluruhan maklumat di pengurusan kod.

Pengguna PKD & Penyelia PKD dibenarkan akses untuk memadam maklumat sebelum ***Pengesahan Admin Negeri*** dan ***Tiada Sejarah Transaksi Maklumat Inventori Berlaku***.

Pengguna yang lain perlu menghubungi dan memberikan justifikasi yang kukuh untuk diluluskan permohonan memadamkan maklumat tersebut.



**CR Modul 10 (A) –
Padam Maklumat Inventori –
Status Hantar Semula**



STATUS HANTAR SEMULA – PENYELIA

Status Hantar Semula - Penyelia

SISTEM EHRI
Sistem Environmental Health Risk Inventory

NOORUL AZRAN BIN GHAZALI
Penyelia PKD : PKD PEJABAT KESIHATAN DAERAH JEBANTUT
Tarikh : 17-06-2023
Penggal : 2020/23

DASHBOARD

Kategori	IV-0	IV-1	TR-0
Loji Rawatan Air	0	0	0
Pusat Rekones Semulajadi/Kuatan	0	0	0
Pengurusan Sisa Pepejal	0	0	0
Fonksi Kesehatan	0	0	0
Pelurusan Sisa Pepejal Perseorangan	0	0	0
Gilang	0	0	0
Loji Rawatan Kumbahan	0	0	0
Pabagai	0	0	0
Sajing Persekitaran	0	0	0

1. Notifikasi rekod inventori baharu di paparan dashboard Penyelia.

Status Hantar Semula - Penyelia



The screenshot displays the 'SISTEM EHRI' (Sistem Environmental Health Risk Inventory) dashboard. The header includes the Malaysian coat of arms and the system title. The user profile on the left identifies 'NOORUL AZRAN BIN GHAZALI' as a 'Penyelia PKD - PKD PEJABAT KESIHATAN DAERAH JERANTUT' with a login date of '17-04-2023'. The dashboard features a grid of icons representing different risk categories, each with associated codes (NH-O, RH-O, TR-O). A red circle highlights the 'Pencapaian Sisa P...' icon, and a red arrow points to it from a text box.

Icon Description	NH-O	RH-O	TR-O
Loji Rawatan Air	002-031		
Ruang Rekreasi Semulajadi/Buatan	010-0		
Pencapaian Sisa P...	002-031	004-0	001-0
Pushti Kesihatan	002-031		
Pelaksanaan Sisa Pepejal Perumahan	010-0	004-0	001-0
Gang	010-0	002-031	001-0
Loji Rawatan Kumbahan	010-0	004-0	001-0
Pelbagai	010-0	004-0	001-0
Sajing Persekitaran	010-0		

2. Klik pautan inventori yang dikehendaki.

Status Hantar Semula - Penyelia

The screenshot displays the 'SISTEM EHRI' (Sistem Environmental Health Risk Inventory) web application. The interface includes a sidebar with user information and navigation options, a search filter section, and a data table.

NOORUL AZRAN BIN GHAZALI
Penyelia PKD - PKD PEJABAT KESIHATAN DAERAH JERANTUT
Tarikh : 17-04-2023
Panggil : 02/2023

SISTEM EHRI
Sistem Environmental Health Risk Inventory

Maklumat Tinjauan

Inventori - Pengurusan Sisa Pepejal

Negeri: PAHANG
Daerah: JERANTUT
Mukim: SEMUA MUKIM
Panggil / Tahun: 2/2023

Carian:

BL	MUKIM	NAMA INVENTORI	TARIKH PENGUMPULAN DATA	STATUS TINJAUAN	STATUS PENGESAHAN	SUMBER DATA	TINDAKAN
JERANTUT							
1	BANDAR JERANTUT	TESTING 1	17-04-2023	AKTIF	PENGESAHAN PENYELIA	2/2023	

3

3. Paparan inventori baharu berstatus Pengesahan Penyelia.

Status Hantar Semula - Penyelia

NOORUL AZRAN BIN GHAZALI
Penyelia PKD : PKD PEJABAT KESIHATAN DAERAH JERANTUT
Tarikh : 17-04-2023
Panggil : 02/2023

DASHBOARD
INFORMASI
MAKLUMAT TINJAUAN
RUMUSAN DATA
GIS
DATA TERPERINCI
PENTADBIR SISTEM

Maklumat Tinjauan

Inventori - Pengurusan Sisa Pepejal

Negeri : PAHANG
Daerah : JERANTUT
Mukim : SEMUA MUKIM
Panggil / Tahun : 2/2023

Cari Kembali

BIL.	MUKIM	NAMA INVENTORI	TARIKH PENGUMPULAN DATA	STATUS TINJAUAN	STATUS PENGESAHAN	SUMBER DATA	TINDAKAN
1	BANDAR JERANTUT	TESTING 1	17-04-2023	AKTIF	PENGESAHAN PENYELIA	2/2023	✓

4. Klik butang "✓"

Status Hantar Semula - Penyelia

Pengesahan Maklumat Pengurusan Sisa Pepejal - Penggal : 2/2023

Negeri :	PAHANG
Daerah :	JERANTUT
Mukim :	BANDAR JERANTUT
Kaedah Pengurusan Sisa :	TAWAK PELUPUSAN
Jenis Tapak :	SANITARI
Nama Inventori :	TESTING 1
Alamat :	TEST
	TEST
	TEST
Bandar :	Jerantut
Poskod :	12345
Tahun Operasi :	2021
Keluasan (hektar) :	12.00
Kapasiti (tan metrik) :	12.00
Nama Pemilik (PBT) :	MAJLIS DAERAH JERANTUT
Nama Operator :	ALAM FLORA

5

5. Paparan maklumat yang telah diisi oleh Pengguna.

Status Hantar Semula - Penyelia

Jangka Hayat (tahun) :	<input type="text" value="3"/>
Nama Sungai Berdekatan (Lingkungan 500 Meter Radius) Dari Tapak Pelupusan :	<input type="text" value="test"/>
Nama Penempatan (Lingkungan 500 Meter Radius) Dari Tapak Pelupusan :	<input type="text" value="test"/>
Koordinat WGS84 (N) :	<input type="text" value="8.33265800"/>
Koordinat WGS84 (E) :	<input type="text" value="99.32658000"/>
Catatan :	<input type="text" value="testing"/>
Status Inventori Tinjauan :	<input checked="" type="radio"/> Aktif <input type="radio"/> Tidak Aktif(Perlu Rating Hazard) <input type="radio"/> Tidak Aktif(Tidak perlu Rating Hazard)
Tarikh Pengumpulan Data:	<input type="text" value="17-04-2023"/>

5

5. Paparan maklumat yang telah diisi oleh Pengguna.

Status Hantar Semula - Penyelia

Tindakan Penyelia PKD

PKD

Peranan :	Pengguna PKD	Tarikh Hantar :	17-04-2023
Nama :	ZAINAL BIN BAHARIN	Jawatan :	Pembantu Kesihatan Awam
Tempat Bertugas :	PEJABAT KESIHATAN DAERAH JERANTUT		

Pengesahan Data

Hantar Semula

testing - pengguna delete sips penyelia hantar semula

6. Pilih Status Pengesahan Data yang dikehendaki. (contoh: Status Hantar Semula)

7. Klik butang "Simpan & Hantar".

*** Jika Status Pengesahan Data telah dihantar kepada Admin Negeri, data tidak dapat dipadamkan.

Status Hantar Semula - Penyelia

BIL	MUKIM	NAMA INVENTORI	TARIKH PENGUMPULAN DATA	STATUS TINJAUAN	STATUS PENGESAHAN	SUMBER DATA	TINDAKAN
JERANTUT							
1	BANDAR JERANTUT	TESTING 1	17-04-2023	AKTIF	PINDAAN PENGGUNA(PENYELIA)	2/2023	
2	MUKIM PULAU TAWAR	FELDA JENGA 8	TIADA REKOD TINJAUAN			-	
3	MUKIM TEMBELING	FELDA PADANG PIOL	TIADA REKOD TINJAUAN			-	
4	MUKIM TEMBELING	FELDA SG RETANG	TIADA REKOD TINJAUAN			-	

8

8. Paparan baharu inventori berstatus Pindaan Pengguna



STATUS HANTAR SEMULA – PENGGUNA

Status Hantar Semula - Pengguna

SISTEM EHRI
Sistem Environmental Health Risk Inventory

ZAINAL BIN BAHARIN
Pengguna PKD: PKD PELABAT
KESEHATAN DAERAH JERANTUT
Tarikh: 17-04-2023
Penggal: 00/2023

MAKLUMAN

DASHBOARD

- Loji Rawatan Air (RW-0)
- Pusat Belanja Semulajadi/Buatan (BV-0)
- Pengurusan Sisa Pepejal (MS-01)
RM-0
TR-0
- Faciliti Kesihatan (MK-001)
- Pelupuan Sisa Pepejal Haram Keras (RV-0
RM-0
TR-0)
- Kilang (MS-119)
RM-0
TR-0
- Loji Rawatan Kumbahan (RV-0
RM-0
TR-0)
- Petbagai (RV-0
RM-0
TR-0)
- Rating Pendedahan (RP-0)

1. Paparan notifikasi dashboard Pengguna. Klik pautan yang berwarna biru.

Status Hantar Semula - Pengguna






Maklumat Tinjauan

Inventori - Pengurusan Sisa Pepejal

Negeri : PAHANG
Daerah : JERANTUT
Mukim : SEMUA MUKIM
Penggali / Tahun : 2/2023

Cari Kembali

Carian:

BIL	MUKIM	NAMA INVENTORI	TARIKH PENGUMPULAN DATA	STATUS TINJAUAN	STATUS PENGESAHAN	SUMBER DATA	TINDAKAN
JERANTUT							
1	BANDAR JERANTUT	TESTING 1	17-04-2023	AKTIF	PINDAAN PENGGUNA(PENYELIA)	2/2023	    

2. Paparan inventori berstatus Pindaan Pengguna

3. Pengguna boleh memadam rekod inventori ini jika perlu. Klik butang "🗑️" untuk padam maklumat ini.

Status Hantar Semula - Pengguna

4. Klik pautan pada nama inventori untuk melihat sejarah transaksi jika ada.

BIL	MUKIM	NAMA INVENTORI	TARIKH PENGUMPULAN DATA	STATUS TILIAJIAN	STATUS PENGESAHAN	SUMBER DATA	TINDAKAH
JERANTUT							
1	BANDAR JERANTUT	TESTING 1	17-04-2023	AKTIF	PINDAAN PENGGUNA(PENYELIA)	2/2023	

5. Paparan sejarah transaksi.

BIL	MUKIM	NAMA INVENTORI	TARIKH PENGUMPULAN DATA	PENGAL / TAHUN	STATUS TILIAJIAN	STATUS PENGESAHAN	TINDAKAH
NO RECORD							

Status Hantar Semula - Pengguna

Maklumat Tinjauan

Inventori - Pengurusan Sisa Pepejal

Negeri : PAHANG

Daerah : JERANTUT

Mukim : SEMUA MUKIM

Penggal / Tahun * : 2/2023


Cari Kembali

Carian:

BIL	MUKIM	NAMA INVENTORI	TARIKH PENGUMPULAN DATA	STATUS TINJAUAN	STATUS PENGESAHAN	SUMBER DATA	TINDAKAN
REKOD INVENTORI TIDAK WUJUD							

6

6. Rekod inventori telah dipadam di modul Maklumat Tinjauan.



**Modul 10 (B) –
Padam Maklumat Inventori –
Pengurusan Kod**

Padam Pengurusan Kod- Pengguna

ZAINAL BIN BAHARIN
Pengguna PKD : PKD PEJABAT
KESIHATAN DAERAH JERANTUT
Tarikh : 17-04-2023
Penggaj : 02/2023

DASHBOARD
INFORMASI
MAKLUMAT TINJAUAN
RUMUSAN DATA
PENTADBIR SISTEM
PENGURUSAN KOD

PENTADBIR SISTEM - PENGURUSAN KOD

➔ Fasiliti Kesihatan	➔ Kilang	➔ Loji Rawatan Air	➔ Loji Rawatan Kumbahan
➔ Operator Loji Rawatan Air	➔ Operator Loji Rawatan Kumbahan	➔ Operator Pengurusan Sisa Pepejal	➔ Pelbagai
➔ Pelupusan Sisa Pepejal Haram Kerkal	➔ Pengurusan Sisa Pepejal	➔ Pusat Rekreasi Semulajadi / Buatan	

*** Pengguna boleh juga memadam terus rekod maklumat inventori di Modul Pentadbir Sistem > Pengurusan Kod.

1. Klik menu Pentadbir Sistem. Kemudian, klik submenu Pengurusan Kod.

Padam Pengurusan Kod- Pengguna

SISTEM EHRI
Sistem Environmental Health Risk Inventory

ZAINAL BIN BAHARIN
Pengguna PKD : PKD PEJABAT
KESIHATAN DAERAH JERANTUT
Tarikh : 17-04-2023
Panggil : 02/2023

DASHBOARD
INFORMASI
MAKLUMAT TINJAUAN
RUMUSAN DATA
PENTADBIR SISTEM
PENGURUSAN KOD

PENTADBIR SISTEM - PENGURUSAN KOD

➤ Fasiliti Kesihatan	➤ Kilang	➤ Loji Rawatan Air	➤ Loji Rawatan Kumbahan
➤ Operator Loji Rawatan Air	➤ Operator Loji Rawatan Kumbahan	➤ Operator Pengurusan Sisa Pepejal	➤ Pelbagai
➤ Pelupusan Sisa Pepejal Haram Kerkal	➤ Pengurusan Sisa Pepejal	➤ Pusat Rekreasi Semulajadi / Buatan	

2. Klik pengurusan kod yang dikehendaki berdasarkan rekod pindaan pengguna yang telah dipadam di maklumat tinjauan.

Padam Pengurusan Kod- Pengguna

4. Kemudian, klik butang "Cari".

Senarai Inventori Pengurusan Sisa Pepejal




Negeri *	Pahang	3
Daerah	Jerantut	
Mukim	Semua Mukim	

Cari Kembali

4

3. Pilih Negeri, Daerah dan Mukim yang dikehendaki.

Padam Pengurusan Kod- Pengguna

Bil	Mukim	Nama Inventori	Kaedah Perlupusan	Jenis Tapak	Status	Tindakan
Jerantut						
1	Bandar Jerantut	TESTING 1	TAPAK PELUPUSAN	SANITARI	Aktif	  
2	Mukim Pulau Tawar	FELDA JENGA 8	TAPAK PELUPUSAN	TIDAK SANITARI	Aktif	  
3	Mukim Tembeling	FELDA PADANG PIOL	TAPAK PELUPUSAN	TIDAK SANITARI	Aktif	  
4	Mukim Tembeling	FELDA SG RETANG	TAPAK PELUPUSAN	TIDAK SANITARI	Aktif	  

5. Rekod inventori yang telah dipadam di maklumat inventori.

6. Klik butang “” jika mahu memadam maklumat ini.










Padam Pengurusan Kod- Pengguna

Senarai Inventori Pengurusan Sisa Pepejal

Negeri* Pahang
Daerah Jerantut
Mukim Semua Mukim

Carilah Kembali

Carian:

Bil	Mukim	Nama Inventori	Kandah Pengurusan	Jenis Tapak	Status	Tindakan
Jerantut:						
1	Mukim Pulau Tawar	FELDA JENGA B	TAPAK PELUPUSAN	TIDAK SANITARI	Aktif	  
2	Mukim Tembeling	FELDA PADANG PIOL	TAPAK PELUPUSAN	TIDAK SANITARI	Aktif	  
3	Mukim Tembeling	FELDA SG RETANG	TAPAK PELUPUSAN	TIDAK SANITARI	Aktif	  

7. Rekod inventori di Pengurusan Kod telah dipadamkan.

Padam Pengurusan Kod- Penyelia

The screenshot displays the 'SISTEM EHRI' (Sistem Environmental Health Risk Inventory) dashboard. The header includes the Malaysian coat of arms and the system title. A left sidebar lists user information and navigation options. The main dashboard area contains eight icons representing different risk categories, each with associated codes. A red circle with the number '1' and an arrow points to the blue link 'INV-11' under the 'Pengurusan Sisa Pepejal' category.

Category	Code
Loji Rawatan Air	INV-11
Pusat Recreasi Semulajadi/Suatan	INV-0
Pengurusan Sisa Pepejal	INV-11 RH-8 TR-0
Fasiliti Kesihatan	INV-11
Pelurusan Sisa Pepejal Haram- Kental	INV-0 RH-8 TR-0
Kilang	INV-0 RH-11 TR-0
Loji Rawatan Kumbahan	INV-0 RH-0 TR-0
Pelbagai	INV-0 RH-0 TR-0
Keting Secluded/ahar	EP-0

1. Klik pada pautan biru tersebut..

Padam Pengurusan Kod- Penyelia

Maklumat Tinjauan

Inventori - Pengurusan Sisa Pepejal

Negeri : PAHANG
Daerah : JERANTUT
Mukim : SEMUA MUKIM
Panggil / Tahun : 2/2023

Cari Kembali

Carian:

BIL.	WILKAM	NAMA INVENTORI	TARIKH PENGUMPULAN DATA	STATUS TINJALAN	STATUS PENGESAHAN	SUMBER DATA	TINDAKAN
JERANTUT							
1	BANDAR JERANTUT	TESTING 2	17-04-2023	AKTIF	PENGESAHAN PENYELIA	2/2023	

2

2. Rekod inventori yang telah dihantar oleh Pengguna.

Padam Pengurusan Kod- Penyelia

Maklumat Tinjauan

Inventori - Pengurusan Sisa Pepejal

Negeri : PAHANG
Daerah : JERANTUT
Mukim : SEMUA MUKIM
Penggali / Tahun : 2/2023

Cari Kembali

Carian:

ID	WILKAY	NAMA INVENTORI	TARIKH PENGUMPULAN DATA	STATUS TINJAJAH	STATUS PENGESAHAN	SUMBER DATA	TINDAKAN
JERANTUT							
1	BANDAR JERANTUT	TESTING 2	17-04-2023	AKTIF	PENGESAHAN PENYELIA	2/2023	

3

3. Klik butang “” jika mahu medam maklumat tersebut.

Padam Pengurusan Kod- Penyelia

Maklumat Tinjauan

Inventori - Pengurusan Sisa Pepejal

Negeri : PAHANG
Daerah : JERANTUT
Mukim : SEMUA MUKIM
Panggil / Tahun : 2/2023

Cari Kembali

Carian:

BIL	MUKIM	NAMA INVENTORI	TARIKH PENGLUMPULAN DATA	STATUS TINJAUAN	STATUS PENGESAHAN	SUMBER DATA	TINDAKAN
REKOD INVENTORI TIDAK WUJUD							

3

3. Rekod telah dipadamkan di maklumat Tinjaun.













Padam Pengurusan Kod- Penyelia

Senarai Inventori Pengurusan Sisa Pepejal

Negeri* Pahang
Daerah Jerantut
Mukim Semua Mukim

Cari Kembali

Carian:

Bil	Mukim	Nama Inventori	Kandah Perkupusan	Jenis Tapak	Status	Tindakan
Jerantut						
1	Bandar Jerantut	TESTING 2	INCINERATOR		Aktif	  
2	Mukim Pulau Tawar	FELDA JENGA 8	TAPAK PELUPUSAN	TIDAK SANITARI	Aktif	  
3	Mukim Tembeling	FELDA PADANG PIOL	TAPAK PELUPUSAN	TIDAK SANITARI	Aktif	  
4	Mukim Tembeling	FELDA SG RETANG	TAPAK PELUPUSAN	TIDAK SANITARI	Aktif	  

4. Penyelia juga boleh memadam rekod inventori baharu di Pengurusan Kod.













Padam Pengurusan Kod- Penyelia

Senarai Inventori Pengurusan Sisa Pepejal

Negeri* Pahang
Daerah Jerantut
Mukim Semua Mukim

Cari Kembali

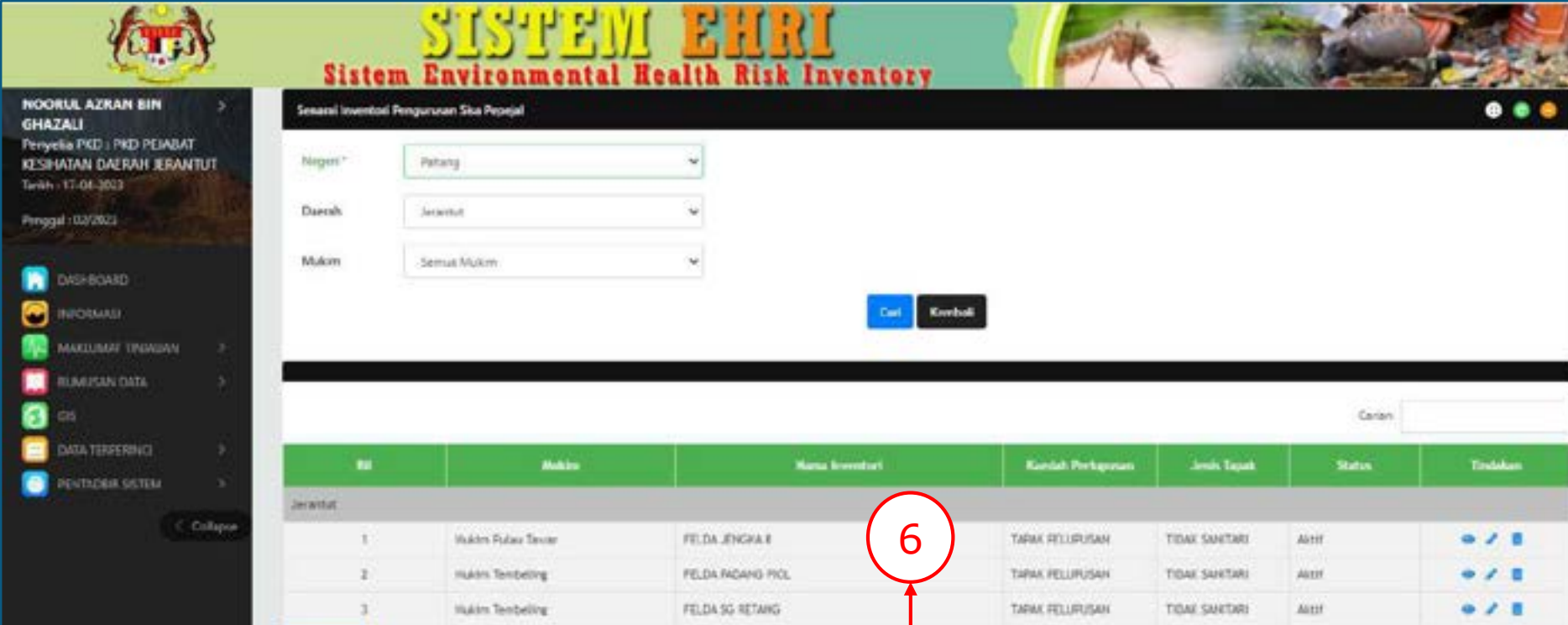
Carian:

Bil	Mukim	Nama Inventori	Kandah Perkapusan	Jenis Tapak	Status	Tindakan
1	Bandar Jerantut	TESTING 2	INCINERATOR		Aktif	  
2	Mukim Pulau Tawar	FELDA JENGA 8	TAPAK PELUPUSAN	TIDAK SANITARI	Aktif	  
3	Mukim Tembeling	FELDA PADANG PIOL	TAPAK PELUPUSAN	TIDAK SANITARI	Aktif	  
4	Mukim Tembeling	FELDA SG RETANG	TAPAK PELUPUSAN	TIDAK SANITARI	Aktif	  

5

5. Klik butang " " jika mahu memadam maklumat tersebut.

Padam Pengurusan Kod- Penyelia



The screenshot displays the 'SISTEM EHRI' (Sistem Environmental Health Risk Inventory) web application. The header includes the Malaysian coat of arms and the system title. The user profile on the left identifies the user as NOORUL AZRAM BIN GHAZALI, a PKD PEJABAT KESIHATAN DAERAH JERANTUT, with a login date of 17-04-2023 and a session expiry of 02/2023. The main content area features a search filter for 'Senarai Inventori Pengurusan Sisa Pepejal' with dropdown menus for 'Negeri' (Pahang), 'Daerah' (Jerantut), and 'Mukim' (Semua Mukim). Below the filters are 'Cari' and 'Kembali' buttons. A table lists inventory records with columns for 'No', 'Mukim', 'Nama Inventori', 'Kandah Pengurusan', 'Jumlah Tajuk', 'Status', and 'Tindakan'. The table contains three rows, all with a status of 'Aktif'. A red circle with the number '6' is placed over the 'Nama Inventori' column of the first row, and a red arrow points from this circle to a text box below.

No	Mukim	Nama Inventori	Kandah Pengurusan	Jumlah Tajuk	Status	Tindakan
1	Mukim Pulau Sevar	FELDA JENGAH I	TARAK PELLURUSAN	TIDAK SAHETARI	Aktif	
2	Mukim Tembeling	FELDA PADANG PUL	TARAK PELLURUSAN	TIDAK SAHETARI	Aktif	
3	Mukim Tembeling	FELDA SG RETANG	TARAK PELLURUSAN	TIDAK SAHETARI	Aktif	

6. Rekod inventori telah dipadamkan di Pengurusan Kod.

CR 11 – Modul Pengurusan Kod

Berfungsi menambah baik dari segi penggunaan tulisan huruf besar semua data yang dimasukkan ke dalam sistem.

Semua pengguna dari pelbagai peranan dapat menggunakan fungsi ini.

CR 11 – Modul Pengurusan Kod

2. Klik menu Pengurusan Kod yang dikehendaki.

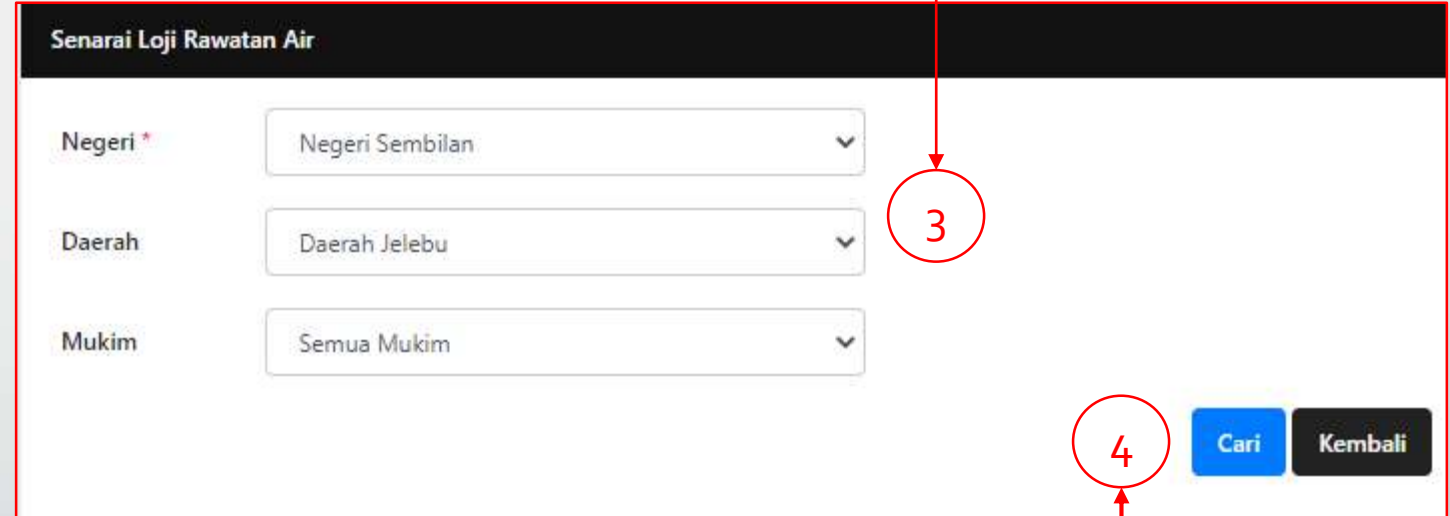
1. Klik menu Pentadbir Sistem. Kemudian, klik submenu Pengurusan Kod

The screenshot displays the 'SISTEM EHRI' (System Environmental Health Risk Inventory) web application. The header includes the Malaysian coat of arms and the system title. The left sidebar contains a navigation menu with the following items: DASHBOARD, INFORMASI, MAKLUMAT TELAAH, RUMUSAN DATA, GIS, LAPORAN, DATA TERPERINCI, PENTADBIR SISTEM, PENGURUSAN PENGGUNA, and PENGURUSAN KOD. The 'PENTADBIR SISTEM' menu is expanded, and the 'PENGURUSAN KOD' submenu is selected. The main content area, titled 'PENTADBIR SISTEM - PENGURUSAN KOD', shows a table of code management options. A red box highlights the 'PENTADBIR SISTEM - PENGURUSAN KOD' header and the table, with a red circle containing the number '2' pointing to the header. Another red box highlights the 'PENGURUSAN KOD' submenu item in the sidebar, with a red circle containing the number '1' pointing to it.

PENTADBIR SISTEM - PENGURUSAN KOD			
➤ Fasilitas Kesihatan	➤ Kepadatan Penduduk	➤ Kilang	➤ Kod Bandar
➤ Kod Grid	➤ Kod Pihak Berkuasa Tempatan	➤ Loji Rawatan Air	➤ Loji Rawatan Kumbahan
➤ Operator Loji Rawatan Air	➤ Operator Loji Rawatan Kumbahan	➤ Operator Pengurusan Sisa Pepejal	➤ Pihak
➤ Pelupusan Sisa Pepejal Harau Kekal	➤ Pengurusan Sisa Pepejal	➤ Pusat Rekreasi Semulajadi / Buatan	

CR 11 –Modul Pengurusan Kod

3. Pilih Negeri, Daerah & Mukim yang dikehendaki.



The screenshot shows a web form titled "Senarai Loji Rawatan Air". It contains three dropdown menus: "Negeri *" with "Negeri Sembilan" selected, "Daerah" with "Daerah Jelebu" selected, and "Mukim" with "Semua Mukim" selected. At the bottom right, there are two buttons: "Cari" (blue) and "Kembali" (black). A red circle with the number "3" is placed over the "Daerah" dropdown menu, and a red circle with the number "4" is placed over the "Cari" button. Red lines connect these circles to the corresponding text boxes on the left.

4. Klik butang "Cari".

CR 11 – Modul Pengurusan Kod

5. Klik simbol "✎" untuk kemaskini maklumat.

Bil	Mukim	Nama Inventori	Kapasiti Mid	Kapasiti Mgd	Status	Tindakan
Daerah Jelevu						
1	Bandar Kuala Klawang	LRA KLAUANG	10.00	20.00	Aktif	  
2	Mukim Kenaboi	LRA KENABOI	2.00	3.00	Aktif	  
3	Mukim Pertang	LRA JELEBU	1.00	2.00	Aktif	  

+ Tambah

CR 11 – Modul Pengurusan Kod

6. Isi maklumat tanpa mengikut tatabahasa yang tepat.

6

Kemaskini Maklumat Inventori Loji Rawatan Air

Negeri	Negeri Sembilan
Daerah*	Daerah Jelebu
Mukim*	Mukim Pertang
Nama Inventori*	Ira jelebu
Nama PBT*	Majlis Daerah Jelebu

CR 11 – Modul Pengurusan Kod

7. Kemudian, klik butang "Simpan".

Koordinat WGS84 (N) *	<input type="text" value="1.35694000"/>
Koordinat WGS84 (E) *	<input type="text" value="96.35658000"/>
Kapasiti MLD *	<input type="text" value="1.00"/>
Kapasiti MGD *	<input type="text" value="2.00"/>
Status Inventori *	<input type="text" value="Aktif"/>

7

CR 11 – Modul Pengurusan Kod

8. Nama inventori dalam keadaan huruf besar.

Bil	Mukim	Nama Inventori	Kapasiti Mld	Kapasiti Mgd	Status	Tindakan
Daerah Jelebu						
1	Bandar Kuala Klawang	LRA KLAWANG	10.00	20.00	Aktif	  
2	Mukim Kenaboi	LRA KENABOI	2.00	3.00	Aktif	  
3	Mukim Pertang	LRA JELEBU	1.00	2.00	Aktif	  

8

CR 12 – Penukaran Nama Inventori

Berfungsi untuk menukar nama inventori walaupun koordinat yang sama.

Semua pengguna dapat menggunakan fungsi ini.

CR 12 – Penukaran Nama Inventori

1. Klik menu Pentadbir Sistem. Kemudian, klik submenu Pengurusan Kod.

SISTEM EHRI
Sistem Environmental Health Risk Inventory

Penyelia PKD
Penyelia PKD : PKD Pejabat
Kesihatan Daerah Jelebu
Tarikh : 27-01-2023
Panggil : 01/2019

DASHBOARD
INFORMASI
MAKLUMAT TAJUAN
ELIMINASI DATA
GIS
LAPORAN
DATA TERPERING
PENTADBIR SISTEM
PENGURUSAN PENGGUNA
PENGURUSAN KOD

PENTADBIR SISTEM - PENGURUSAN KOD

➤ Fasiliti Kesihatan	➤ Kepadatan Penduduk	➤ Klang	➤ Kod Bandar
➤ Kod Grid	➤ Kod Pihak Berkuasa Tempatan	➤ Loji Rawatan Air	➤ Loji Rawatan Kumbahan
➤ Operator Loji Rawatan Air	➤ Operator Loji Rawatan Kumbahan	➤ Operator Pengurusan Sisa Pepejal	➤ Pelbagai
➤ Pelupusan Sisa Pepejal Haram Kekal	➤ Pengurusan Sisa Pepejal	➤ Pusat Rekreasi Semulajadi / Buatan	

CR 12 – Penukaran Nama Inventori

2. Pilih Pengurusan Kod yang dikehendaki.

SISTEM EHRI
Sistem Environmental Health Risk Inventory

penyelia pkd
Penyelia PKD : PKD Pejabat
Kesihatan Daerah Jelebu
Tarikh : 27-01-2023

Penggal : 01/2019

DASHBOARD
INFORMASI
MAKLUMAT TAJUAN
EKLIMUSAN DATA
GIS
LAPORAN
DATA TERPERING
PENTADBIR SISTEM
PENGURUSAN PENGGUNA
PENGURUSAN KOD

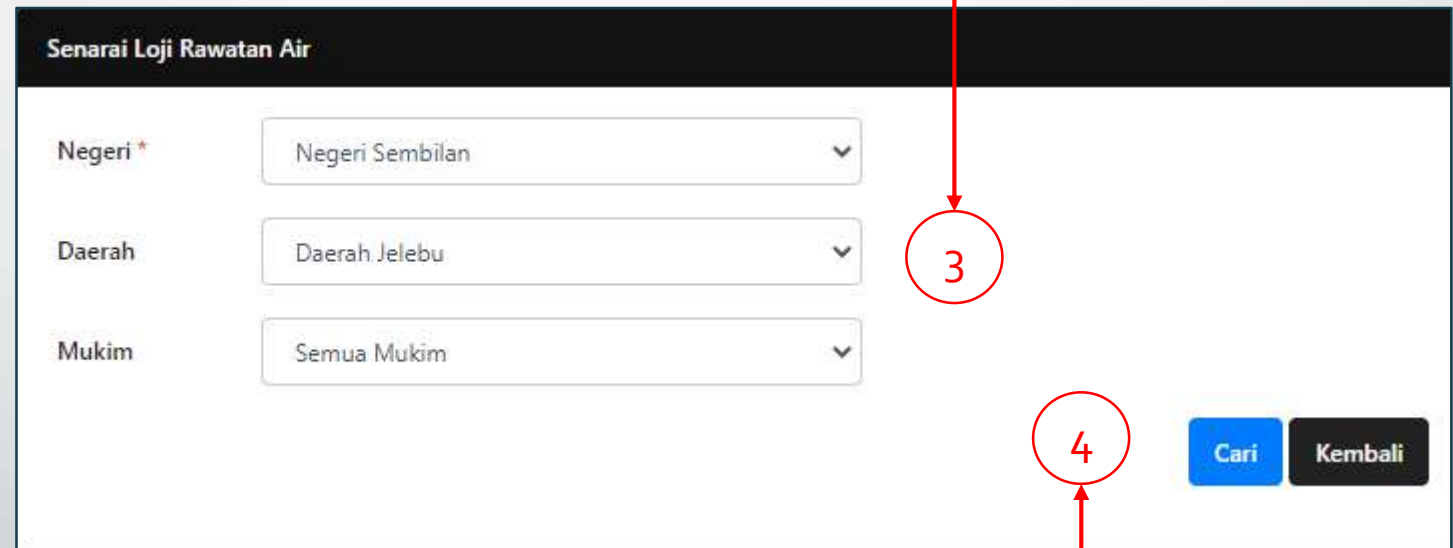
PENTADBIR SISTEM - PENGURUSAN KOD

☛ Fasiliti Kesihatan	☛ Kepadatan Penduduk	☛ Klang	☛ Kod Bandar
☛ Kod Grid	☛ Kod Pihak Berkuasa Tempatan	☛ Loji Rawatan Air	☛ Loji Rawatan Kumbahan
☛ Operator Loji Rawatan Air	☛ Operator Loji Rawatan Kumbahan	☛ Operator Pengurusan Sisa Pepejal	☛ Pelbagai
☛ Pelupusan Sisa Pepejal Haram Kekal	☛ Pengurusan Sisa Pepejal	☛ Pusat Rekreasi Semulajadi / Buatan	

CR 12 – Penukaran Nama Inventori

3. Pilih Negeri, Daerah & Mukim yang dikehendaki.

4. Klik butang "Cari".









The screenshot shows a web form titled "Senarai Loji Rawatan Air". It contains three dropdown menus: "Negeri*" (set to "Negeri Sembilan"), "Daerah" (set to "Daerah Jelebu"), and "Mukim" (set to "Semua Mukim"). At the bottom right, there are two buttons: "Cari" (highlighted in yellow) and "Kembali". Red circles with numbers 3 and 4 are placed over the "Cari" button and the "Kembali" button, respectively. Red arrows point from these circles to the corresponding buttons. A red line also connects the text box for step 3 to the dropdown menus.

CR 12 – Penukaran Nama Inventori

5. Paparan maklumat inventori dipaparkan.

6. Klik simbol "✎".

5

Bil	Mukim	Nama Inventori	Kapasiti Mid	Kapasiti Mgd	Status	Tindakan
Daerah Jelebu						
1	Bandar Kuala Klawang	LRA KLAUANG	10.00	20.00	Aktif	  
2	Mukim Kenabol	LRA KENABOI	2.00	3.00	Aktif	  
3	Mukim Pertang	LRA JILELEBU	1.00	2.00	Aktif	  

6

CR 12 – Penukaran Nama Inventori

7. Kemaskini maklumat inventori.

Kemaskini Maklumat Inventori Loji Rawatan Air

Negeri	Negeri Sembilan
Daerah*	Daerah Jelebu
Mukim*	Mukim Pertang
Nama Inventori *	LRA PERTANG
Nama PBT *	Majlis Daerah Jelebu
Koordinat WGS84 (N) *	1.35694000
Koordinat WGS84 (E) *	96.35658000
Kapasiti MLD *	1.00
Kapasiti MGD *	2.00
Status Inventori *	Aktif

Simpan Tutup

8. Klik butang "Simpan".

CR 12 – Penukaran Nama Inventori

Bil	Mukim	Nama Inventori	Kapasiti Mid	Kapasiti Mgd	Status	Tindakan
Daerah Jelebu						
1	Bandar Kuala Klawang	LRA KLAWANG	10.00	20.00	Aktif	  
2	Mukim Kenaboi	LRA KENABOI	2.00	3.00	Aktif	  
3	Mukim Pertang	LRA PERTANG	1.00	2.00	Aktif	  

9

9. Paparan maklumat yang telah dikemaskini.

CR 13 – Penyusunan Maklumat Terkini

Fungsi CR 13 adalah mengenai penyusunan maklumat setelah dikemaskini semula.



Maklumat yang telah dikemaskini akan berada pada muka halaman yang sama.



Sebelum ini, maklumat yang telah dikemaskini akan berada di halaman yang berlainan.



Semua pengguna dapat menggunakan fungsi ini.

CR 13 – Penyusunan Maklumat Terkini

1. Klik menu laporan Pentadbir Sistem. Kemudian, klik submenu Pengurusan Kod

SISTEM EHRI
Sistem Environmental Health Risk Inventory

penyelia pkd
Penyelia PKD : PKD Pejabat
Kesihatan Daerah Jelebu
Tarikh : 24-03-2023
Penggal : 01/2019

DASHBOARD
INFORMASI
MAKLUMAT TINJAUAN
RUMUSAN DATA
GIS
LAPORAN
DATA TERPERINCI
PENTADBIR SISTEM
PENGURUSAN PENGGUNA
PENGURUSAN KOD

PENTADBIR SISTEM - PENGURUSAN KOD

➤ Fasiliti Kesihatan	➤ Kepadatan Penduduk	➤ Kilang	➤ Kod Bandar
➤ Kod Gred	➤ Kod Pihak Berkuasa Tempatan	➤ Loji Rawatan Air	➤ Loji Rawatan Kumbahan
➤ Operator Loji Rawatan Air	➤ Operator Loji Rawatan Kumbahan	➤ Operator Pengurusan Sisa Pepejal	➤ Pelbagai
➤ Pelupusan Sisa Pepejal Haram Kekal	➤ Pengurusan Sisa Pepejal	➤ Pusat Rekreasi Semulajadi / Buatan	

CR 13 – Penyusunan Maklumat Terkini

2. Klik Pengurusan Kod yang dikehendaki.

SISTEM EHRI
Sistem Environmental Health Risk Inventory

penyelia pkd
Penyelia PKD : PKD Pejabat
Kesihatan Daerah Jelebu
Tarikh : 24-03-2023
Panggil : 01/2019

DASHBOARD
INFORMASI
MAKLUMAT TINJAUAN
RUMUSAN DATA
GIS
LAPORAN
DATA TERPERINCI
PENTADBIR SISTEM
PENGURUSAN PENGGUNA
PENGURUSAN KOD

PENTADBIR SISTEM - PENGURUSAN KOD

➤ Fasiliti Kesihatan	➤ Kepadatan Penduduk	➤ Klang	➤ Kod Bandar
➤ Kod Gred	➤ Kod Pihak Berkuasa Tempatan	➤ Loji Rawatan Air	➤ Loji Rawatan Kumbahan
➤ Operator Loji Rawatan Air	➤ Operator Loji Rawatan Kumbahan	➤ Operator Pengurusan Sisa Pepejal	➤ Pelbagai
➤ Pelupusan Sisa Pepejal Haram Kekal	➤ Pengurusan Sisa Pepejal	➤ Pusat Rekreasi Semulajadi / Buatan	

CR 13 – Penyusunan Maklumat Terkini

3. Pilih Negeri, Daerah, Mukim yang dikehendaki.

4. Klik butang "Cari".

Senarai Inventori Pengurusan Sisa Pepejal

Negeri *	Negeri Sembilan	▼
Daerah	Daerah Jelebu	▼
Mukim	Semua Mukim	▼

Cari Kembali

CR 13 – Penyusunan Maklumat Terkini

5

5. Paparan Jadual Senarai Inventori dipaparkan.

6. Klik simbol "✎".

Bil	Mukim	Nama Inventori	Kaedah Perlupusan	Jenis Tapak	Status	Tindakan
Daerah Jelebu						
1	Bandar Kuala Klawang	TESTING FARISYA 2	Incinerator	Sanitari	Aktif	 
2	Bandar Kuala Klawang	PORT DICKSON	Tapak Pelupusan	Sanitari	Aktif	 
3	Mukim Glami Lemi	TESTING FARISYA 3	Tapak Pelupusan	Tidak Sanitari	Tidak Aktif	 
4	Mukim Peradong	FARISYA	Incinerator		Aktif	 
5	Mukim Peradong	DESARU RIA	Incinerator	Sanitari	Aktif	 
6	Mukim Peradong	TESTING 20	Tapak Pelupusan	Sanitari	Aktif	 
7	Mukim Pertang	TESTING 6	Incinerator	Sanitari	Aktif	 
8	Mukim Triang Ilir	TESTING FARISYA 5	Tapak Pelupusan	Tidak Sanitari	Tidak Aktif	 
9	Pekan Petaling	LF 78	Incinerator		Aktif	 
10	Pekan Sungai Muntoh	TESTING FARISYA 1	Tapak Pelupusan	Sanitari	Aktif	 
11	Pekan Titi	TESTING 8	Incinerator		Aktif	 
12	Pekan Titi	TESTING 14	Tapak Pelupusan	Sanitari	Aktif	 

6

CR 13 – Penyusunan Maklumat Terkini

7. Kemaskini maklumat inventori.

Kemaskini Maklumat Inventori Pengurusan Sisa Pepejal

Negeri	Negeri Sembilan
Daerah*	Daerah Jelebu
Mukim*	Mukim Peradong
Nama Inventori *	TESTING 20
Kaedah Pengurusan *	Tapak Pelupusan
Jenis Tapak *	Tidak Sanitari
Keluasan (Hektar) *	23559.16
Kapasiti (Tan Metrik) *	1154.00

7

CR 13 – Penyusunan Maklumat Terkini

8. Kemaskini Status Inventori.
















9. Klik butang "Simpan".

Jangka Hayat *	<input type="text" value="2"/>
Tahun Operasi *	<input type="text" value="2023"/>
Alamat Inventori *	<input type="text" value="LOT 20"/> <input type="text" value="JALAN KAMPUNG 20"/> <input type="text" value="KAMPUNG 20"/>
Poskod	<input type="text" value="12586"/>
Bandar *	<input type="text" value="Johor"/>
Nama PBT *	<input type="text" value="Majlis Daerah Jelebu"/>
Koordinat WGS84 (N) *	<input type="text" value="1.26589000"/>
Koordinat WGS84 (E) *	<input type="text" value="96.32564000"/>
Status Inventori *	<input type="text" value="Tidak Aktif"/>

CR 13 – Penyusunan Maklumat Terkini

10. Paparan maklumat yang telah dikemaskini berada pada kedudukan yang sama dalam jadual.

10

Bil	Mukim	Nama Inventori	Kaedah Perlupusan	Jenis Tapak	Status	Tindakan
Daerah Jelevu						
1	Bandar Kuala Klawang	TESTING FARISYA 2	Incinerator	Sanitari	Aktif	  
2	Bandar Kuala Klawang	PORT DICKSON	Tapak Pelupusan	Sanitari	Aktif	  
3	Mukim Glami Lemi	TESTING FARISYA 3	Tapak Pelupusan	Tidak Sanitari	Tidak Aktif	  
4	Mukim Peradong	FARISYA	Incinerator		Aktif	  
5	Mukim Peradong	DESARU RIA	Incinerator	Sanitari	Aktif	  
6	Mukim Peradong	TESTING 20	Tapak Pelupusan	Sanitari	Aktif	  
7	Mukim Pertang	TESTING 6	Incinerator	Sanitari	Aktif	  
8	Mukim Triang Ilir	TESTING FARISYA 5	Tapak Pelupusan	Tidak Sanitari	Tidak Aktif	  
9	Pekan Petaling	LF 78	Incinerator		Aktif	  
10	Pekan Sungai Muntoh	TESTING FARISYA 1	Tapak Pelupusan	Sanitari	Aktif	  
11	Pekan Titi	TESTING 8	Incinerator		Aktif	  
12	Pekan Titi	TESTING 14	Tapak Pelupusan	Sanitari	Aktif	  



**TAMAT
SEKIAN, TERIMA KASIH**